

**DIE FOLGENDEN SEITEN
GEBEN EINEN EINBLICK IN
UNSERE ANGEBOTE FÜR
DIE 8. KLASSEN!!**

**WAHLPFLICHTUNTERRICHT
IM 8. SCHULJAHR 2024|2025**



WAHLPFLICHTUNTERRICHT IM 8. SCHULJAHR 2024|2025

Liebe Eltern, liebe Schülerinnen und Schüler,

ab Klasse 8 wird Ihr Kind neben dem Pflichtunterricht auch einen Kurs im Wahlpflichtbereich (WPK) besuchen, d.h. es kann aus einem Angebot einen seinen Neigungen, Interessen und Fähigkeiten am besten entsprechenden Kurs auswählen.. Die inhaltlich detaillierten Kursbeschreibungen sollen Sie und Ihr Kind bei der Entscheidungsfindung unterstützen. Ihr Kind hat bei seiner Kurswahl einen **Erst- und einen Zweitwunsch**. Selbstverständlich sind wir bemüht, alle Erstwünsche zu erfüllen, können dies aber nicht garantieren. Es **müssen** demnach zwei Einwahlwünsche abgegeben werden!

Die Einwahl in die WP-Kurs findet **digital über Forms** statt. Die Unterlagen werden ab dem 06.05.2024 auf der Homepage bereit gestellt. **Die Abgabe muss bis zum 31.05.2024 erfolgen**. Sollte die Frist versäumt werden, werden die Kurse entsprechend ihrer Aufnahmekapazitäten aufgefüllt.

Bei weiterführenden Fragen können Sie sich gerne direkt an mich wenden (06187-1433).

Nun viel Spaß beim Lesen unseres Kursangebotes.

Mit freundlichen Grüßen

Andreas Dotzauer


(Stufenleiter 718)




DER WAHLPFLICHTUNTERRICHT IM JAHRGANG 8

Neue Einwahl im Jahrgang 8 mit folgenden Wahlmöglichkeiten

- Holzwerkstatt
- Modellbau
- Digitale Kunst
- Umweltlernen
- Gesundheit und Soziales
- Schülercafé/ Fair-Trade
- WP Informatik „Programmieren“
- WP Informatik „Grundlagen MS-Office“, Präsentieren
- WP MINT „Projekte planen“

4-stündig	WPK I: Holzwerkstatt		
<p>Warum solltest du diesen Kurs wählen?</p>	<p>Du hast Interesse daran handwerklich zu arbeiten !?</p> <p>Du möchtest etwas mehr rund um das Thema HOLZ erfahren !?</p> <p>Dich interessiert der Zusammenhang von Holznutzung und Umwelt !?</p> <p>⚠ für Stauballergiker nur bedingt geeignet</p>	<p>Inhalte: Womit beschäftigen wir uns?</p> 	<ul style="list-style-type: none"> •Wir bauen ein Brettspiel und lernen es zu spielen. •Arbeitsvorgänge sägen, schleifen, bohren, messen, zeichnen und anzeichnen, Maßgenauigkeit •Du erhältst die Möglichkeit, den Bohrmaschinenführerschein abzulegen
<p>Zielsetzung: Was lernst du?</p>	<ul style="list-style-type: none"> • Du kannst lernen, einfache Maßzeichnungen zu erstellen und zu lesen, • wesentliche grundlegende Arbeiten und Sicherheitsregeln beim Umgang mit dem Werkstoff Holz erlernen • je nach Engagement: Bohrmaschinenführerschein 	<p>Voraussetzungen: Wer sollte den Kurs wählen? Welche Kosten fallen an?</p>	<ul style="list-style-type: none"> •handwerkliches Interesse, •keine Angst vor Holzstaub •Kreativität im Umgang mit dem Material Holz. •Interesse im Team zu arbeiten •5,-€ Materialgeld, das Spiel nehmt ihr mit nach Hause.
<p>Leistungsbewertung: Wie wird meine Note ermittelt?</p>	<p>50 % für die Nisthilfe (ordentliche, fachgerechte Bearb.) 20 % Arbeitsverhalten (umsetzen d Aufg., Mitarbeit, Teamfähigkeit) 20 % schriftliche Mitarbeit / Dokumentation im Ordner 10 % Anwendung des Spieles/ das Spiel spielen können</p>		



4-stündig

WPK I: Umweltlernen

Warum solltest du diesen Kurs wählen?

...weil wir Naturschutz praktisch erleben.

Inhalte:
Womit beschäftigen wir uns?



Du lernst, wie man unsere Artenvielfalt schützen kann und baust dein eigenes Insektenhotel aus Holz.

- schleifen
- nageln
- messen
- sägen
- arbeiten mit Maschinen
- verarbeiten von Schilf, Lehm und anderen Naturmaterialien

Du lernst außerdem grüne Berufe kennen.



Zielsetzung:
Was lernst du?

In Partnerarbeit erstellst du in unserer Holzwerkstatt selbstständig ein Werkstück, das dem Naturschutz dient.

Voraussetzungen:
Wer sollte den Kurs wählen? Welche Kosten fallen an?

Du solltest Spaß am praktischen Arbeiten im Team haben und dich für die Natur interessieren.

3 Euro Materialgeld

Leistungsbewertung:
Wie wird meine Note ermittelt?

Bewertet werden:

- dein Insektenhotel
- deine Teamfähigkeit
- selbstständiges und sorgfältiges Arbeiten
- dein Umgang mit den Werkzeugen und Maschinen
- dein Ordner und deine Mitarbeit

4-stündig

WPK I: Gesundheit und Soziales

10 Wochen

Warum solltest du diesen Kurs wählen?

In diesem Kurs lernst du Berufsfelder aus den Bereichen „Gesundheit und Soziales“ kennen. Solltest du in deinem Interessenprofil im sozialen Bereich viele Punkte bekommen haben, dann bist du hier genau richtig. Wir konkretisieren deine beruflichen Vorstellungen und lernen viele Möglichkeiten kennen, bei denen du mit Menschen zusammenarbeiten und du dich sozial engagieren kannst. Darüber hinaus achten wir auch auf den gesundheitlichen Aspekt und werden konkrete Übungen und Projekte durchführen.

Inhalte:
Womit beschäftigen wir uns?



- Berufe aus den Bereichen „Gesundheit und Soziales“.
- Ehrenamtliche Tätigkeiten. Welche Möglichkeiten gibt es?
- Selbst- und Fremdeinschätzung bei unterschiedlichen Kompetenzbereichen.
- Gesunde Haltung und Bewegung.
- Gesunde Ernährung im Alltag.
- Kennenlernen und eventuell besuchen von Betrieben in der Nähe.
- Sammeln und durchführen von sozialen Projekten im Schulalltag, z.B. Müllproblematik, Mensaessen usw.
- Konkrete Bewerbungshilfen z.B. Telefonkontakt mit einem Betrieb, Vorstellungsgespräch und Selbstpräsentation.

Zielsetzung:
Was lernst du?

- Berufliche Vorstellungen konkretisieren.
- Verschiedene Möglichkeiten und Berufsfelder kennen lernen.
- Unterschiedliche Vortragstechniken und Hilfestellungen ausprobieren und kennen lernen.
- Handlungsorientierte Aufgabenstellungen im Team bearbeiten und Kriterien für eine erfolgreiche Gruppenarbeit erkennen.
- Soziale Projekte im Schulalltag auf den Weg bringen.


Voraussetzungen:
Wer sollte den Kurs wählen? Welche Kosten fallen an?


- Du solltest Interesse an Berufen aus den Bereichen Gesundheit und Soziales“ haben.
- Du solltest dich auf verschiedene Aufgabenstellungen einlassen können und motiviert sein.
- Du solltest Freude an Bewegung und gesunder Ernährung haben.
- Es fallen keine Kosten für diesen Kurs an.


Leistungsbewertung:
Wie wird meine Note ermittelt?


- Deine aktive und motivierte Teilnahme am Unterricht wird das Hauptkriterium für die Bewertung sein.
- Die mündliche Mitarbeit, Vorträge und Referate werden positiv in die Beurteilung einfließen.
- In einem Ordner wirst du alle Dokumente sammeln, welcher abschließend bewertet wird.

4-stündig	WPK I: Schülercafé und Catering (Fair und lokal)		Fairtrade
<p>Warum solltest du diesen Kurs wählen?</p>	<ul style="list-style-type: none"> • Gerne Handgriffe und Techniken der Koch- und Backkunst lernen möchtest. • Weil du Spaß am Umgang mit Gästen hast und gute kommunikative Fähigkeiten mitbringst. • Du lernen willst fair und lokal einzukaufen. 	<p>Inhalte: Womit beschäftigen wir uns?</p> 	<ul style="list-style-type: none"> • Kochen und Backen • Feste und Events mitorganisieren • Schülercafé (Verkauf im Sommer) • Einkaufen mit Strategie (fair und lokal) • Hygiene
<p>Zielsetzung: Was lernst du?</p>	<ul style="list-style-type: none"> • Kochen und Backen • Feste organisieren • Verantwortung zu übernehmen • Fair und lokal hauszuhalten 	<p>Voraussetzungen: Wer sollte den Kurs wählen? Welche Kosten fallen an?</p>	<ul style="list-style-type: none"> • pro Mahlzeit fallen ca. 4 € Kosten an! • Grundlegende Erfahrungen mit der Zubereitung von Speisen sollten vorhanden sein. • Zeit für Events und Feste außerhalb der regulären Unterrichtszeit hat.
<p>Leistungsbewertung: Wie wird meine Note ermittelt?</p>	<ul style="list-style-type: none"> • Koch- und Backergebnisse • Praktische Mitarbeit • Engagement auf Sonderveranstaltungen • Mündliche Mitarbeit 		




4-stündig	WPK I: Informatik		Programmieren
<p>Warum solltest du diesen Kurs wählen?</p>	<ul style="list-style-type: none"> • Du hast Interesse am Umgang mit Technik, Medien und Datenverarbeitung, dann bist du hier genau richtig. • Du möchtest wissen, wie man sich am Computer organisiert und Daten programmiert, dann findest du hier den richtigen Einstieg in das spielerische Programmieren. 	<p>Inhalte: Womit beschäftigen wir uns?</p> 	<ul style="list-style-type: none"> • EVA-Prinzip (Eingabe – Verarbeitung – Ausgabe) • Grundlagen des Programmierens • Entwurf und Verständnis von Algorithmen • Blockbasierte Programmierung (u.a. Scratch)
<p>Zielsetzung: Was lernst du?</p>	<ul style="list-style-type: none"> • Grundlagen des Programmierens • Programmierung einfacher Spiele / Anwendungen • Verstehen eigener und fremder Algorithmen 	<p>Voraussetzungen: Wer sollte den Kurs wählen? Welche Kosten fallen an?</p>	<ul style="list-style-type: none"> • Du solltest Interesse am Umgang mit modernen Medien haben. • Du solltest Freude an logisch-analytischem Denken haben • Du solltest Kreativität mitbringen • Du solltest die Motivation / Ausdauer haben, eine Programmiersprache zu lernen
<p>Leistungsbewertung: Wie wird meine Note ermittelt?</p>	<ul style="list-style-type: none"> • Programmierprojekte • Kurztests • Arbeitsverhalten 		


4-stündig	WPK I: Informatik		Grundlagen MS-Office; Präsentieren
<p>Warum solltest du diesen Kurs wählen?</p>	<ul style="list-style-type: none"> • Du hast Interesse am Umgang mit Technik, Medien und Datenverarbeitung, dann bist du hier genau richtig. Wir arbeiten direkt an den Schul-PCs mit Anwendungen, die du aus dem privaten Gebrauch oder anderen Unterrichtsfächern bereits kennst. • Du möchtest wissen, wie man sich am Computer organisiert • Du möchtest Grundlagen für deine spätere schulische und berufliche Zukunft lernen 	<p>Inhalte: Womit beschäftigen wir uns?</p> 	<ul style="list-style-type: none"> • Aufbau und Funktionsweise eines Computers / Smartphones • Datenverarbeitung und Datenoptimierung • Office-Anwendungen (Word, PowerPoint, Excel, OneNote) • Datenschutz und Passwortschutz • Erstellen und Halten von Präsentationen (Regeln für einen guten Vortrag) • Grundlagen für schnelles, professionelles Schreiben
<p>Zielsetzung: Was lernst du?</p>	<ul style="list-style-type: none"> • Verbesserung der Fähigkeiten bei der Datenverarbeitung • Verbesserung im Umgang mit Präsentationsmedien • Verbesserung im Umgang mit Office-Anwendungen • 10 Finger Schreiben • Bildbearbeitung 	<p>Voraussetzungen: Wer sollte den Kurs wählen? Welche Kosten fallen an?</p>	<ul style="list-style-type: none"> • Du solltest Interesse im Umgang mit modernen Medien haben. • Du solltest wissen, wie man sich bei Office365 (Teams usw.) anmeldet • Es fallen voraussichtlich keine zusätzlichen Kosten an.
<p>Leistungsbewertung: Wie wird meine Note ermittelt?</p>	<p>Präsentationen Hausarbeiten Kurztests</p>		




4-stündig	WPK I: Modellbau		Projekte planen und durchführen
<p>Warum solltest du diesen Kurs wählen?</p>	<p>Du bist ein guter Beobachter? Du bist kreativ? Du bist bereit mit den unterschiedlichsten Materialien aus Natur und Alltag zu arbeiten.</p> <p>Grundkurs für 2-jährigen WP-Kurs im Schuljahr 9/10 (wenn es ausreichend Interessenten gibt)</p>	<p>Inhalte: Womit beschäftigen wir uns?</p>	<p>Wir bauen in vorwiegendem Maßstab 1:87 (Das kennst du vielleicht aus der Modellwunderwelt HH oder der Modellwelt Fürth im Odenwald). Im Wesentlichen werden wir Landschaftsmodelle bauen. Dabei werden wir versuchen Naturmaterialien zu verwenden., aber auch upcycling spielt eine große Rolle. Wenn du fit bist kannst du in die Modelle Licht, Funktion oder sogar Ton einbauen . Vieles hängt aber von deiner Mitarbeit, Geduld oder deiner Offenheit und Kreativität ab.</p>
<p>Zielsetzung: Was lernst du?</p>	<p>Die Natur/ die Realität liefert uns Beispiele,, die wir im Modell realistisch nachbauen wollen. Du kannst ein Gefühl für Größen/ Relationen entwickeln, du wirst Mathematik anwenden ohne dass es Mathe ist. Du wirst Entscheidungen treffen Materialien zu wählen (Natur oder künstliche)</p>	<p>Voraussetzungen: Wer sollte den Kurs wählen? Welche Kosten fallen an?</p>	<p>Zum Modellbau benötigt man eine gute Portion Geduld, etwas Beobachtungsgabe (Natur) und Kreativität (die kommt meistens während der Arbeit) 😊</p> <p>Kosten: etwas 10€/ Halbjahr</p>
<p>Leistungsbewertung: Wie wird meine Note ermittelt?</p>	<p>Regelmäßige Mitarbeit/ Funktion der erstellten Modelle machen hier 70% aus. 30% Sozialer Umgang und Umgang mit Werkzeug/ Material.</p>		



4-stündig	WPK I: Digitale Kunst		Projekte planen und durchführen
<p>Zielgruppe: Warum solltest du diesen Kurs wählen?</p>	<ul style="list-style-type: none"> ▪ Du bist kreativ & künstlerisch interessiert ▪ Du interessierst Dich für die Arbeit mit ausgewählten Programmen am PC/ Digital-Kameras ▪ Du hast Interesse am Zeichnen, Entwerfen & Gestalten sowie am Erstellen, Bearbeiten & Verfremden von Grafiken bzw. Fotos/ Videos ▪ Du würdest gerne Zeichnungen bzw. Bilder mit ungewöhnlichen Effekten & Techniken erstellen ▪ Du möchtest gerne einen Einblick in verschiedene grafische Gestaltungsbereiche erhalten 	<p>Inhalte: Womit beschäftigen wir uns?</p>	<ul style="list-style-type: none"> • Nutzung von PC bzw. Digital-Kamera als gestalterisches Werkzeug zur Umsetzung von kreativen Ideen • Aufbau & Funktionsweise bestimmter Zeichen- & Grafik-/ Video Programme & Geräte • Planung & Umsetzung von Ideen bzw. Projekten • Erlernen bestimmter Techniken zur Erstellung, Umsetzung & Gestaltung von Zeichnungen bzw. Bildern/ Videos mit PC & Digital-Kamera • Erkennen & Anwenden qualitativer Bewertungsmaßstäbe zur Beurteilung & Optimierung • Projekte zur Präsentation bzw. Teilnahme an Veranstaltungen & Wettbewerben • Evtl. außerschulische Aktionen/ Projekte
<p>Zielsetzung: Was lernst du?</p>	<ul style="list-style-type: none"> • Gebrauch von PC bzw. Digital-Kamera als gestalterisches Werkzeug zur Umsetzung von kreativen Ideen • Aufbau & Funktionsweise bestimmter Zeichen- & Grafik-/ Video Programme & Geräte • Techniken zur Erstellung, Umsetzung & Gestaltung von Zeichnungen bzw. Bildern/ Videos mit PC & mit Digital-Kamera • Erkennen & Anwenden qualitativer Bewertungsmaßstäbe zur Beurteilung & Optimierung 	<p>Voraussetzungen: Wer sollte den Kurs wählen?</p> <p>Welche Kosten fallen an? Welche Geräte werden benötigt?</p>	<ul style="list-style-type: none"> • Interesse an kreativer Gestaltung • Fähigkeit zu konzentrierter, gewissenhafter & geduldiger Arbeit • Bereitschaft zum Erlernen & Nutzen neuer Programme/ Geräte • USB-Stick (mind. 64GB) • Digital-Kamera/ Handy mit direkter Übertragung von Fotos & Videos per Kabel auf PCs (Windows) ohne Zusatz-Software (Android) + evtl. Stativ • Empfehlung: Ein häuslicher PC (Windows) mit der Möglichkeit zur Installation von Programmen wäre von Vorteil (etwaigen Fertigstellung von Aufgaben etc.)
<p>Leistungsbewertung: Wie wird meine Note ermittelt?</p>	<ul style="list-style-type: none"> ▪ Projekt-Aufgaben ▪ Präsentation von Anwendungen & Arbeitsschritten ▪ Konzentrierte Mitarbeit & pünktliche Abgabe der Projekt-Aufgaben 		

4-stündig	WPK I: MINT		Projekte planen und durchführen
<p>Warum solltest du diesen Kurs wählen?</p>	<ul style="list-style-type: none"> • Du bist daran interessiert an Themen deiner Wahl zu forschen. • Du möchtest eigene Projekte angehen und möglichst frei an den Inhalten deiner Gruppe arbeiten. • Du möchtest wissen wie man größere Projekte plant und Hindernisse umgeht. • Du möchtest praktisch arbeiten und deine Ergebnisse präsentieren. 	<p>Inhalte: Womit beschäftigen wir uns?</p> 	<ul style="list-style-type: none"> • Was eine gute Forscherfrage ausmacht. • Wie man ein großes Thema in kleine Teilthemen aufteilen kann. • Was es bei der Planung und Durchführung eines Projekts zu beachten gibt. • Wie man Gruppenarbeiten effektiv und gewinnbringend gestalten kann. • Wie man sein theoretisch erworbenes Wissen praktisch umsetzen kann.
<p>Zielsetzung: Was lernst du?</p>	<ul style="list-style-type: none"> • Selbstreflexion • Neue Inhalte möglichst effektiv zu erarbeiten • Forscherfragen zu generieren • Eigene Projekte zu planen • Recherchen möglichst effektiv und inhaltlich richtig durchzuführen 	<p>Voraussetzungen: Wer sollte den Kurs wählen? Welche Kosten fallen an?</p>	<ul style="list-style-type: none"> • Du solltest neugierig sein. • Du solltest offen für neue Themen und andere Schüler*innen sein. • Du solltest Mut haben dich Herausforderungen zu stellen. • Es fallen voraussichtlich keine zusätzlichen Kosten an.
<p>Leistungsbewertung: Wie wird meine Note ermittelt?</p>	<p>Präsentationen Praktische Arbeiten</p>		



SO! KANN DIE ENTSCHEIDUNG FALLEN?

So kann die Einwahl vorgenommen werden:

Nur vollständig ausgefüllte Formulare bis Freitag, den 31. Mai 2024 abschicken!

Ich wünsche noch ein erfolgreiches Schuljahr!

Andreas Dotzauer

(Stufenleiter 718)

