

**DIE FOLGENDEN SEITEN
GEBEN EINEN EINBLICK IN
UNSER ANGEBOT FÜR DIE
A- UND B-KLASSEN!**
SCHÜLERINNEN UND
SCHÜLER, DIE
MÖGLICHERWEISE IN DER 9
IN DIE B-KLASSE KOMMEN,
DERZEIT ABER DIE
EMPFEHLUNG FÜR DIE C-
KLASSE* HABEN, WÄHLEN
SICH BITTE AUCH EIN!

WAHLPFLICHTUNTERRICHT IM 9. UND 10. SCHULJAHR 2024/2025

* Unsere C-Klassen Schülerinnen und Schüler wählen sich nicht in einen WP-Kurs ein, da sie an einem kontinuierlichen, wöchentlichen Praxistag teilnehmen.

Liebe Eltern, liebe Schülerinnen und Schüler,

mit dem Schuljahr 2024/2025 beginnt das 9. Schuljahr und damit für die schulische Laufbahn eine sehr entscheidende Stufe. In diesem Zusammenhang erhält der Wahlpflichtbereich eine zunehmende Bedeutung. Am Ende der 8. Klasse **müssen** für die Stufen 9 und 10 **zwei** Wahlpflichtkurse gewählt werden. Auf den folgenden Folien erhalten Sie/ erhaltet ihr eine Übersicht, was im kommenden Schuljahr angeboten werden soll und es werden einige wichtige Hinweise gegeben, die bei der Wahl unbedingt berücksichtigt werden müssen. **Es besteht immer die Möglichkeit einer situationsangepassten Programmänderung und eventuell auch einer Zusammenlegung von Kursen.** Die **Einwahl** in die Kurse erfolgt über QR-Code, der sich auf dem WP-Schreiben befindet, das die Schüler:innen von den Klassenlehrkräften erhalten haben. Die Einwahl muss **bis Freitag, dem 24. Mai 2024** bis 15 Uhr erfolgt sein. Jeder Schüler/ Jede Schülerin **muss** einen Erst- und einen Zweitwunsch angeben! **Wer keine Einwahl vornimmt, wird einem Kurs zugeordnet. Die Einwahl erfolgt verpflichtend für zwei Jahre. Ein Wechsel der WP-Fächer ist während der zwei Schuljahre 9 und 10 NICHT mehr möglich.**

Jetzt viel Spaß beim Durchschauen!

Sybillе Michelsen (Stufenleiterin 9/10)

WPK I : UNSER SPRACHENANGEBOT

- **WPK I: Französisch und Latein** (Fortsetzung aus der 7/8!)

Wer bisher eine der zwei Fremdsprachen gewählt hatte, muss als zukünftige/r A-Schülerin/ Schüler diese Sprachpflichtkurse weiter belegen. Zur besseren Übersicht erfolgt aber nochmals eine Einwahl. Als zukünftige/r B-Schülerin/ B-Schüler ist eine Weiterführung nicht verpflichtend, wird aber insbesondere für Schülerinnen und Schüler empfohlen, die nach dem Realschulabschluss auf eine gymnasiale Oberstufe wechseln möchten. ALLE A-Klassen- Schülerinnen und Schüler, die KEINE 2. Fremdsprache im WPK-Bereich gewählt haben, sollten das Sprachangebot Spanisch für Anfänger im WPK2-Bereich wählen, diese Schülerinnen und Schüler nehmen verpflichtend an den Zentralen Abschlussprüfungen teil, um einen qualifizierenden Realschulabschluss zu erwerben. Schülerinnen und Schüler, die keine zweite Fremdsprache belegen und an die gymnasiale Oberstufe wechseln, müssen dort in der 11. Klasse eine Fremdsprache neu beginnen und diese bis zur 13. weiterführen.

Achtung!

Ein Kurswechsel innerhalb der zwei Jahre ist grundsätzlich NICHT möglich! Die Entscheidung für einen WP-Kurs sollte deshalb gut überlegt sein, da sie für zwei Jahre bindend ist! Schülerinnen und Schüler, die in den Fächern Deutsch und Englisch eine schlechtere Note als 3 haben, sollten KEIN Sprachangebot wählen.


Schülerinnen und Schüler, die Französisch und Latein in der 7 gewählt haben und dies weiterführen, wählen sich der besseren Übersicht halber dennoch noch einmal ein.

WPK I :WEITERE ANGEBOTE IM WPK I – BEREICH:

- Folgende anderen Kurse können im WPK I-Bereich gewählt werden und stellen sich auf den nachfolgenden Folien vor:
 - Umweltlernen
 - Theater/ Darstellendes Spiel
 - Informatik
 - Film & Co
 - Modellbau



3-stündig	WPK I Umweltlernen		
Warum solltest du diesen Kurs wählen?	<p>Du hast Interesse an der Natur, bist gerne draußen und hast Spaß am praktischen Arbeiten.</p> 	Inhalte: Womit beschäftigen wir uns?	<p>Eigenständiges Arbeiten im Schulgarten: Kartoffeln stecken, pflegen, ernten und vermarkten Beerensträucher schneiden, pflegen, ernten und verarbeiten der Früchte Obstbaumpflege / Keltern</p> <p>Projekte zu verschiedenen Umweltthemen Fairtrade Nachhaltigkeit Klimawandel und Referate über erneuerbare Energien</p>
Zielsetzung: Was lernst du?	<p>In selbstgewählten Teams arbeiten wir im Schulgarten und auf der Streuobstwiese.</p> <p>Wir setzen uns mit aktuellen Umweltthemen auseinander: Treibhauseffekt, Klimawandel, erneuerbare Energien, Nachhaltigkeit, ...</p>	Voraussetzungen: Wer sollte den Kurs wählen? Welche Kosten fallen an?	<p>Du solltest Spaß am praktischen Arbeiten im Team haben und dich für die Natur interessieren.</p> <p>Keine Kosten</p>
Leistungsbewertung: Wie wird meine Note ermittelt?	<p>Bewertet wird deine Teamfähigkeit und selbstständiges, sorgfältiges Arbeiten.</p> <p>Referat über „Erneuerbare Energien“</p>		 

3-stündig	WPK I: Theater		
Warum solltest du diesen Kurs wählen?	Du solltest WP-Theater wählen, weil du gerne andere Rollen auf der Bühne vor Publikum darstellen und kreativ arbeiten möchtest.	Inhalte: Womit beschäftigen wir uns?	<ul style="list-style-type: none"> • Theatergrundlagen wie Theaterbegriffe und Arbeitsweisen, • Erarbeiten von Szenen und eigenen Theaterstücken: z. B. zum Thema <i>Stimmungen und außergewöhnliche Spielorte</i> • Theaterworkshops (falls angeboten), z. B. im Rahmen der Teilnahme an den „Hanauer Theatertagen“.
Zielsetzung: Was lernst du?	<ul style="list-style-type: none"> • improvisieren (spontanes Reagieren auf Impulse), • Rhetorik und flüssiges Vortragen, • selbstbewusstes Auftreten, • Teamwork und das Einlassen auf Mitspieler sowie Situationen. 	Voraussetzungen: Wer sollte den Kurs wählen? Welche Kosten fallen an?	<ul style="list-style-type: none"> • Du stehst gerne auf der Bühne und bist bereit, Neues zu wagen. • Du hast Spaß daran, Texte zu lernen und in andere Rollen zu schlüpfen. • Du arbeitest gerne im Team. • Du bist bereit, dich auch außerhalb der Unterrichtszeit für das Fach <Theater> zu engagieren („Tag der Offenen Tür“, „Bertha-Art-Night“). <p>Es fallen i. d. R. keine bis geringe Kosten an.</p>
Leistungsbewertung: Wie wird meine Note ermittelt?	<p>Wir schreiben <u>keine</u> Arbeiten. :)</p> <p>Das Vorspielen von Szenen und die Mitarbeit an den Theaterstücken werden bewertet. Kriterien für eine gute Bewertung sind das Einhalten der Vorgaben, kreative Umsetzung der Arbeitsaufträge, gute Zusammenarbeit und das gegenseitige Unterstützen von Mitspielern.</p>		

3-stündig	WPK I: Film & Co		
<p>Warum solltest du diesen Kurs wählen?</p> 	<p>Du hast Spaß am kreativen Arbeiten in einem Team, bist technikinteressiert und hast Lust darauf, verschiedene Berufe der Medienwelt kennenzulernen und dich selbst in den unterschiedlichen Bereichen auszuprobieren? Dann bist du in diesem WP-Kurs genau richtig.</p> 	<p>Inhalte: Womit beschäftigen wir uns?</p>	<p>Durch eine Zusammenarbeit mit Herrn Laatz bekommst du außerdem einen Einblick in die „echte Medienwelt“ und hast sogar die Möglichkeit, eigene Beiträge zu veröffentlichen (online-Schülerzeitung oder oder). Hier exemplarisch ein paar Inhalte:</p> <p>Du beschäftigst dich mit den rechtlichen Grundlagen im Umgang mit Bildern, Musik und Filmaufnahmen und lernst das technische Equipment (Kamera, Mikrophon usw.) und diverse Bearbeitungsprogramme kennen und zu nutzen.</p> <p>Die verschiedenen Bereiche bei der Entstehung eines Filmes (u.a. Kamera, Licht und Ton, Drehbuch, Schnitt, Aufnahme, Nachbearbeitung, Berichterstattung) lernst du nicht nur anzuwenden. Sie geben dir auch eine Vorstellung von verschiedenen Berufen der Medienwelt.</p> <p>Du kannst im Team eigene Filmideen entwickeln und umsetzen sowie schulische Veranstaltungen (z.B. die Bertha Art Night oder den Tag der offenen Tür) filmisch begleiten.</p> <p>Die fertigen Filme und Reportagen sowie begleitende Berichte können auf der Schulhomepage veröffentlicht werden. Und und und ...</p>
<p>Zielsetzung: Was lernst du?</p>	<p>Im WP-Kurs „Film, Medien, Presse & Co“ – Einblicke in die Medienwelt lernst du Schritt für Schritt, wie ein Film entsteht und erhältst Einblicke in die verschiedenen Bereiche:</p> <p>Angefangen bei rechtlichen Grundlagen und technischen Basics wie Kamera-, Licht- und Toneinstellungen, über das Entwickeln eigener Filmideen und Planen eines Drehs bis hin zur finalen Umsetzung und Nachbearbeitung eines eigenen Films.</p>	<p>Voraussetzungen: Wer sollte den Kurs wählen? Welche Kosten fallen an?</p>	<p>Medien- und technikinteressierte Schülerinnen und Schüler mit Freude am kreativen Arbeiten im Team.</p> <p>Ein gutes Arbeits- und Sozialverhalten wird vorausgesetzt.</p> <p>Bei Ausflügen fallen ggf. Fahrtkosten und Eintrittspreise/Kosten für das Programm an.</p>
<p>Leistungsbewertung:Wie wird meine Note ermittelt?</p>	<p>Die Leistungsbewertung setzt sich aus 50 % Theorie (schriftliche Leistungsüberprüfung der theoretischen Inhalte) und 50 % Praxis (Bewertung des Produktes sowie des Entstehungsprozesses) zusammen.</p>		


3-stündig		WPK I: Modellbau	
Warum solltest du diesen Kurs wählen?	Du hast Spaß am Modellbau und arbeitest gerne handwerklich.	Inhalte: Womit beschäftigen wir uns?	Wir erstellen ein Diorama (Modell) im Maßstab 1:87.
			
Zielsetzung: Was lernst du?	Du lernst den Umgang mit unterschiedlichsten Materialien, die Anwendung von Maßstabsangaben und vieles mehr.	Voraussetzungen: Wer sollte den Kurs wählen? Welche Kosten fallen an?	Jede/r mit Kreativität und Fantasie, interessierte Schülerinnen und Schüler am Eisenbahnmodellbau.
Leistungsbewertung: Wie wird meine Note ermittelt?	Die Leistungsbewertung ist ähnlich der Bewertung im Fach Kunst: Kreativität, Aktivität, Produktivität und Funktionalität.		



UNSERE ANGEBOTE IM WPK 2 – BEREICH:

Folgende Kurse können im **WPK 2 – Bereich** gewählt werden und stellen sich auf den nachfolgenden Folien vor:

- **Spanisch für Anfänger** (als 2. oder 3. Fremdsprache)
- **EDV/Multimedia**
- **Kunst und Design**
- **Hauswirtschaft: Backen und Kochen**
- **Holztechnik**
- **Medizinische Berufe und Sport**
- **MINT**
- **Tanz**





2-stündig WPK I: MINT


Warum solltest du diesen Kurs wählen?	MINT, das bedeutet Mathematik, Naturwissenschaften und Technik. Du fandst NaWi in Klasse 5-7 toll? Du hast Spaß am Experimentieren und Naturwissenschaftlichen Fragestellungen? Du möchtest wissen welche MINT-Berufe es nach der Schule gibt? Dann bist du hier genau richtig 😊	Inhalte: Womit beschäftigen wir uns?	Du lernst MINT-Berufe kennen und erkundest welche Möglichkeiten dir diese in deinem zukünftigen Leben geben können. Du besuchst MINT-Lernzentren so wie z.B. die Experimenta in Frankfurt, nimmst an Chemie/Bio/Mathe/Physik-Wettbewerben teil und setzt dich dadurch mit MINT-Fragestellungen auseinander. Darüber hinaus besuchst du Unternehmen, die in MINT-Berufen ausbilden und erhältst einen hautnah-Eindruck von MINT-Berufen in der Praxis.
Zielsetzung: Was lernst du?	Der Kurs hat 2 Ziele: 1. Auseinandersetzung mit MINT-Fragestellungen 2. Kennenlernen von MINT-Berufen für die spätere berufliche Orientierung	Voraussetzungen: Wer sollte den Kurs wählen? Welche Kosten fallen an?	Der Kurs ist für alle NaWi-interessierten Schülerinnen und Schüler der 9er A und B-Klassen. Kosten können für den Besuch von MINT-Lernzentren und anderen Ausflüge anfallen.
Leistungsbewertung: Wie wird meine Note ermittelt?	Die Leistungsbewertung ergibt sich neben der mündlichen Mitarbeit durch die <ul style="list-style-type: none"> a. Leistungen bei Schülerwettbewerben b. Vor-und Nachbereitung bei dem Besuch von MINT-Lernzentren c. Vor-und Nachbereitung bei dem Besuch von MINT-Unternehmen 		




4-stündig	WPK 2: Spanisch für Anfänger		
Warum solltest du diesen Kurs wählen?	<p>¿Por qué español?</p> <p>Viele von euch kennen Spanien und vielleicht sogar schon das eine oder andere spanische Wort aus dem Urlaub. Nicht ohne Grund ist das Land, mit seinen unterschiedlichen Kulturen, eines der beliebtesten Reiseziele der Deutschen. Doch Spanisch wird nicht nur in Europa gesprochen. Als eine der am häufigsten gesprochenen und geschriebenen Sprachen der Welt ist Spanisch mit ca. 450 bis 500 Mio. sprechen eine Weltsprache, die außerdem in Süd-, Mittel- und in Nordamerika (Mexiko) gesprochen wird. In den USA ist Spanisch nach Englisch die am zweithäufigsten gesprochene Sprache und selbst in Asien und Afrika gibt es Sprachinseln.</p>	Inhalte: Womit beschäftigen wir uns?	<p>In unserem Unterricht wirst du verschiedene spanischsprachige Länder, Kulturen, Menschen und deren Traditionen und Bräuche kennenlernen.</p> <p>Gleichzeitig erwirbst du die notwendigen Fähigkeiten, um verschiedene Situationen auf Spanisch zu meistern: So lernst du u.a. dich vorzustellen, Verabredungen zu treffen, über deinen Alltag und deine Hobbys zu sprechen, einkaufen zu gehen, im Restaurant Essen zu bestellen und nach dem Weg zu fragen.</p> <p>Wir werden spanische Texte hören, lesen und schreiben sowie mit spanischen Liedern und Filmen arbeiten.</p>
Zielsetzung: Was lernst du?	<p>Der Spanischunterricht legt den Schwerpunkt auf die Kommunikation und das Erlernen der Sprachstrukturen und Grammatik der spanischen Sprache. Du erhältst auch einen Einblick in unterschiedlichen Kulturen spanischsprachiger Länder. Wenn du also ...</p> <ul style="list-style-type: none"> • eine der weltweit am meisten gesprochenen Sprachen erlernen willst, • Interesse daran hast, spanischsprachige Länder und Kulturen kennenzulernen, • eine weitere Qualifikation in deinem Lebenslauf erlangen möchtest, • und bereit bist, auch Zeit und Energie in das Erlernen von Spanisch zu investieren, <p>dann: ¡Bienvenido al curso de español!</p>	Voraussetzungen: Wer sollte den Kurs wählen? Welche Kosten fallen an?	<p>Du solltest ...</p> <p>das Fach Englisch und Deutsch auf Kursniveau A belegt und darin mindestens die Note 3 haben.</p> <p>Interesse für spanischsprachige Länder und Kulturen mitbringen. dir darüber im Klaren sein, dass das Erlernen einer Fremdsprache auch einiger Anstrengungen bedarf.</p> <p>Es kann sein, dass wir eine oder mehrere Lektüren im Unterricht lesen, die extra gekauft werden müssen. Für die Anschaffung des <i>Cuaderno de ejercicios</i> (das zu dem Lehrwerk gehörige Arbeitsheft), müssen ca. 11 € aufgewendet werden.</p>
Leistungsbewertung: Wie wird meine Note ermittelt?	<p>Pro Schulhalbjahr werden zwei Klassenarbeiten geschrieben, auf das gesamte Schuljahr verteilt sind es vier. Mündliche und schriftliche Kurzkontrollen, Vokabel- und Grammatiktests, Referate, kleine Diskussionen, Monologe und Dialoge. Es gibt auch u.a. eine Selbstevaluation für deine Mitarbeit im Unterricht.</p>		


2-stündig	WPK 2: EDV/ Multimedia		
Warum solltest du diesen Kurs wählen?	<ul style="list-style-type: none"> ✓ Weil in diesem Kurs auf praktische Weise viele Fertigkeiten erlernt werden, die sehr gut im <i>Alltag</i> und <i>zugleich</i> im späteren <i>Beruf</i> genutzt werden können (etwa in Werbe-Agenturen, Grafik-Büros, Presse-Agenturen, Betrieben mit Daten-Verarbeitung, Office-Management etc.). ✓ Weil in diesem Kurs relativ selbstständig und eigenverantwortlich gearbeitet werden kann. ✓ Weil in diesem Kurs eine gewisse Kreativität genutzt und entwickelt werden kann. ✓ Weil in diesem Kurs viel über den praktischen & sinnvollen Umgang mit PCs (Windows) gelernt wird. ✓ Weil diesen Kurs auch „Neulinge“ belegen können. <p>Weil dieser Kurs den sonst eher seltener im Unterricht genutzten Gebrauch von PCs ermöglicht.</p>	Inhalte: Womit beschäftigen wir uns?	9. Jg.: <i>Bildbearbeitung</i> <ul style="list-style-type: none"> ➤ Grundlagen im Umgang mit PCs (Windows) ➤ Nutzung von portablen Programmen ➤ Bild-Bearbeitung/ -Manipulation/ -Montage/ Restauration ➤ Erstellung von selbstlaufenden Foto-/ Slide-Shows ➤ Bei ausreichender Zeit: Film-Erstellung/ -Schnitt/ Trickfilm-Erstellung 10. Jg.: <i>Website-Programmierung</i> <ul style="list-style-type: none"> ➤ Grundlagen zur Funktionsweise des Internet ➤ „Programmierung“ von Internet-Seiten über den Quellcode <p>Veränderung/ Manipulieren & Optimieren von Websites</p>
Zielsetzung: Was lernst du?	9. Jg.: <i>Bildbearbeitung</i> <ul style="list-style-type: none"> ➤ Grundlagen im Umgang mit PCs (Windows) wie Speichern, Umbenennen, Erstellen, Öffnen von Dateien/ Ordnern ➤ Nutzung von Programmen über die Menü- und Short-Cut-Steuerung ➤ Bearbeitung bzw. Optimierung & Restauration von Bildern, Manipulation & Montage von Bildern ➤ Erstellung von selbstlaufenden Foto-/ Slide-Shows ➤ Bei ausreichender Zeit: Film-Erstellung/ -Schnitt, Trickfilm-Erstellung, Podcast-Erstellung, Sound-Schnitt/ -Manipulation/ -Optimierung 10. Jg.: <i>Website-Programmierung</i> <ul style="list-style-type: none"> ➤ Grundlagen zur Funktionsweise des Internet ➤ „Programmierung“ von Internet-Seiten über den Quellcode <p>Veränderung/ Manipulieren & Optimieren von Websites</p>	Voraussetzungen: Wer sollte den Kurs wählen? Welche Kosten fallen an?	<u>Zielgruppe:</u> <ul style="list-style-type: none"> ➤ Jeder, der an einer PC-Arbeit im Bereich der Bildbearbeitung & Website-Erstellung interessiert ist ➤ Vorkenntnisse werden <i>nicht</i> benötigt ➤ Der Kurs ist 2jährig ausgerichtet (über Jg. 9 & 10) <u>Voraussetzung & Kosten:</u> <ul style="list-style-type: none"> ➤ Ein PC (Windows) & USB-Stick sollten privat vorhanden sein <p>Keine sonstigen Kosten</p>
Leistungsbewertung: Wie wird meine Note ermittelt?	<p><u>Schriftliche Leistungsbewertung:</u> Abgabe und Präsentation von Arbeitsaufträgen & Projekten in Einzel-/ Kleingruppen-Arbeit, Einhaltung von Abgabe-Fristen, (ggf. Test zu Grundlagen des Internet & zur Website-Erstellung in Jg. 10)</p> <p><u>Mündliche Leistungsbewertung:</u> Konzentrierte, gewissenhafte & verlässliche Arbeitsweise</p> <p>Aktive & störungsfreie mündliche Mitarbeit</p> 		

2-stündig	WPK 2: Kunst und Design		
Warum solltest du diesen Kurs wählen?	<p>Pablo Picasso meinte: „Das Geheimnis der Kunst liegt darin, dass man nicht sucht, sondern findet.“ Auf diesen und andere kreative Prozesse wollen wir uns einlassen. Im Kurs „Kunst & Design“ ist jeder willkommen, der Interesse an einer intensiven praktischen Auseinandersetzung mit Kunst hat. Das Fach Kunst möchte Freude am Experimentieren und Gestalten fördern und eurer Kreativität Raum verschaffen. Ihr sollt gezielt auf die Oberstufe/ weiterführende Schule vorbereitet werden.</p> <p>In zahlreichen Unterrichtsprojekten werdet ihr die Möglichkeit erhalten, euch zu erproben, eigenverantwortlich zu handeln und eine größere Sicherheit, Freiheit und Eigenständigkeit in gestalterischen Entscheidungen entwickeln. Dabei sollen immer wieder auch Verknüpfungen zur Kunstgeschichte gezogen werden, Werke analysiert und in den kunsthistorischen Kontext gestellt werden.</p> <p>Kreativität und kreatives Gestalten ist in vielen Berufen gefragt und wird zunehmend wichtiger.</p>	Inhalte: Womit beschäftigen wir uns?	<p>Folgende Gestaltungsbereiche werden uns beschäftigen:</p> <p>Malerei Zeichnung Grafik Design und Architektur Medien Skulptur und Plastik</p> <p>Mitzubringen sind: künstlerisch-handwerkliches Geschick, Gespür für Farben und Farbgebung, Spaß am kreativen Arbeiten, die bekannten Materialien für den Kunstunterricht.</p> <p>Wir werden an der Staffelei malen, Wände gestalten, Ausstellungen aufbauen und planen, neue Techniken und Materialien ausprobieren,...</p>
Zielsetzung: Was lernst du?	<p>Teamarbeit Planen und Erstellen von Konzepten Erweiterung des kunsthistorischen Wissens Bildanalyse ...</p> 	Voraussetzungen: Wer sollte den Kurs wählen? Welche Kosten fallen an?	<p>Der Kurs richtet sich an interessierte Schülerinnen und Schüler, die gerne künstlerisch-praktisch arbeiten sowie Interesse an längerfristigen Projekten und kunsttheoretischem Wissen haben.</p> <p>Sollten Ausflüge in Museen, große Ausstellungen (documenta etc.) möglich sein, entstehen selbstverständlich Kosten für Transport und Eintritt., auch bei „besonderen Projekten“ können zusätzliche Materialkosten anfallen.</p>
Leistungsbewertung: Wie wird meine Note ermittelt?	<p>Die Bewertung ergibt sich aus den praktischen Leistungen und der Mitarbeit. Dabei ist immer der gesamte Entstehungsprozess im Blick und nicht alleine das am Ende der Unterrichtseinheit entstandene Werk.</p>		

2-stündig	WPK 2: Hauswirtschaft: Backen und Kochen		
Warum solltest du diesen Kurs wählen?	<p>Du hast Spaß am Backen, interessierst dich für Hauswirtschaft, möchtest aktiv im Schülercafé mitarbeiten, kaufmännische Grundlagen wie z.B. Buchführung erlernen und strebst nach der 10. Klasse die Ausbildung in einem sozialen Beruf an? Du bist kreativ? Dann bist du hier richtig.</p>	Inhalte: Womit beschäftigen wir uns?	<p>Wir wollen Spaß am Backen haben und die Ergebnisse auch selbst probieren, vor allem aber auch unsere Backwaren im Schülercafé verkaufen.</p> <ul style="list-style-type: none"> • Grundlagenwissen zu den Gerätschaften in der Küche und deren Umgang • Grundlagen zu Lebensmitteln • Grundlagen im kaufmännischen Bereich (Buchführung,...) • Event. Erstellen eines Rezeptbuches • Event. Erstellen von Flyer und Plakaten für das Schülercafé
Zielsetzung: Was lernst du?	<p>In dem Kurs werden alle wichtigen Techniken des Backens erklärt. Und zwar so, dass die süßen Köstlichkeiten nicht mehr nur den Profis der Konditoreien und Bäckereien vorbehalten bleiben. Jeder kann backen, man muss sich nur trauen und sich an die Regeln halten, die bei Teamarbeit in der Küche unbedingt eingehalten werden müssen.</p> <div data-bbox="705 833 830 986">  </div>	Voraussetzungen: Wer sollte den Kurs wählen? Welche Kosten fallen an?	<p>Jeder, der über ein gutes Arbeits- und Sozialverhalten verfügt und gut und gerne im Team arbeitet!</p> <p>Jeder, der Spaß am Backen und Verkaufen hat!</p> <p>Jeder, der sich nicht scheut, die schmutzig gewordenen Sachen nachher auch wieder ordentlich zu reinigen und wegzuräumen.</p> <p>Für die Zutaten werden auf jeden Fall Kosten anfallen, die aber überschaubar bleiben. Wir wollen ja schließlich auch Geld im Schülercafé einnehmen!</p>
Leistungsbewertung: Wie wird meine Note ermittelt?	<p>Bewertet wird die mündliche Mitarbeit, das aktive und kreative Arbeiten, Zuverlässigkeit und Teamarbeit, die Erstellung und das Führen eines Ordners, Einbringen eigener Ideen, Engagement, ...</p> <p>Kreatives Gestalten von Flyer und Plakaten können ebenso in die Notengebung einfließen wie das Schreiben kleinerer Tests oder das Erstellen eines Rezeptbuches.</p>		

2-stündig		WPK 2: Holztechnik	
Warum solltest du diesen Kurs wählen?	Im Holztechnikkurs kannst du etwas Sinnvolles mit deinen eigenen Händen herstellen. Dies kann ein Geschenk sein, ein Bausatz, den du selber cool findest, ein Sportgerät (Bumerang) oder ein Verkaufsprodukt für den Weihnachtsmarkt der Bertha-von-Suttner-Schule.	Inhalte: Womit beschäftigen wir uns?	Neben der Bearbeitung von Holz beschäftigen wir uns auch mit der Sicherheit im Umgang mit den Werkzeugen und Maschinen. Auch die Oberflächenbehandlung spielt sicherlich eine Rolle. Zur Weihnachtszeit organisiert der 10er WP-Kurs immer den Weihnachtsmarkt in Windecken auf dem Marktplatz.
Zielsetzung: Was lernst du?	Du lernst verschiedene Holzarten und ihre Eigenschaften kennen. Du lernst Holz auf verschiedene Art zu bearbeiten. Auch Bauanleitungen wirst du erfolgreich bearbeiten können. Außerdem wirst du deinen ersten „Führerschein“ (Bohrmaschinenführerschein) machen, eventuell auch den Dekupiersägenführerschein.	Voraussetzungen: Wer sollte den Kurs wählen? Welche Kosten fallen an?	Du sollst Spaß haben, etwas eigenständig herzustellen. Wenn du auch noch etwas rechnen kannst, ist das von Vorteil! Eventuell fallen geringe Beiträge für Bausätze oder Holzverbrauch an. Diese Kosten bewegen sich zwischen ca. 5 und 10 €.
Leistungsbewertung: Wie wird meine Note ermittelt?	Das Endprodukt, das du angefertigt hast, wird genauso bewertet wie der Weg dorthin. Auch dein Verhalten im Fachraum, der sachgerechte Umgang mit Werkzeugen und Maschinen fließt in die Bewertung ein. Zum Erlangen des Bohrmaschinenführerscheins muss ein theoretischer und ein praktischer Teil gemeistert werden und beides fließt anteilig in deine Note ein.		



2-stündig	WPK 2: Medizinische Berufe und Sport		
Warum solltest du diesen Kurs wählen?	<p>Du hast die Absicht nach der 10. Klasse eine Ausbildung in einem medizinischen oder sozialen Beruf anzufangen? Du möchtest deine Schulausbildung nach der 10. Klasse mit einer medizinischen Fachrichtung weiterführen? Du möchtest deinen Führerschein machen? Dann bist du hier richtig!</p> <p>Die Ausbildung zum Schulsanitäter und zusätzliches Engagement für die Gemeinschaft sind bei Arbeitgebern immer gerne gesehen. Wer einen medizinischen oder sozialen Beruf erlernen möchte, wird hier schon viele Vorkenntnisse dafür mitnehmen können.</p>	Inhalte: Womit beschäftigen wir uns? 	<p>Während dieses Angebotes wirst du die Ausbildung zum/zur SchulsanitäterIn durchlaufen. Als SchulsanitäterIn übernimmst du Verantwortung für deine MitschülerInnen. Du wirst qualifiziert, Dienste im Schulsanitätsdienst zu übernehmen und anderen zu helfen.</p> <p>Weiterhin wirst du medizinische Berufe kennenlernen und nach Möglichkeit in den Kontakt mit Arbeitgebern und medizinischen und sozialen Ausbildungsberufen kommen. Im 10. Schuljahr wird der Schwerpunkt Sport sein.</p>
Zielsetzung: Was lernst du?	<p>Du lernst...</p> <p>... was man braucht, um in einem Notfall schnell und zielsicher medizinische Hilfe zu leisten.</p> <p>... die nötigen Kompetenzen und Handgriffe, die man als SchulsanitäterIn braucht, wie du dich rechtssicher in der Ersten Hilfe verhältst sowie die Grundlagen für Physiologie, Biologie aber auch Grundlagen zu Ernährung und Bewegung.</p> <p>... wie du dich gesund ernährst und dich durch körperliche Bewegung fit hältst.</p> <p>... soziale und medizinische Ausbildungsberufe kennen, in welchen du dich engagieren kannst</p>	Voraussetzungen: Wer sollte den Kurs wählen? Welche Kosten fallen an?	<p>Du solltest ein gutes Arbeits- und Sozialverhalten haben, dich gut an Regeln halten und selbstständig arbeiten können, denn der Einsatz der Schulsanitäter kann auch während der Unterrichtszeit notwendig sein und dann müssen die versäumten Unterrichtsinhalte nachgearbeitet werden.</p> <p>Wie hoch die Kosten für die Ausbildung zum Schulsanitäter sein werden, konnte noch nicht gänzlich geklärt werden. In jedem Fall werden dafür Kosten anfallen. Sobald wir darüber mehr wissen, teilen wir euch dies mit.</p> <p>Es kann sein, dass wir für Ausflüge den Kurs auch phasenweise zweiwöchig und dafür vierstündig stattfinden lassen, weswegen du auch eine gewisse Flexibilität mitbringen solltest.</p>
Leistungsbewertung: Wie wird meine Note ermittelt?	<p>Mündliche Mitarbeit, aktives und selbstständiges Arbeiten und das Halten an Regeln werden die Note im Wesentlichen bestimmen. Es können jedoch auch Tests oder mündliche Prüfungen durchgeführt werden, die deine Note mit beeinflussen werden.</p>		

2-stündig		WPK 2: Tanz	
Warum solltest du diesen Kurs wählen?	Du hast Freude an Bewegung zu Musik und arbeitest gerne in einer Gruppe/einem Ensemble. Du magst Bühnenauftritte oder möchtest Selbstsicherheit für Aufführungen erlernen.	Inhalte: Womit beschäftigen wir uns?	Wir beschäftigen uns mit der kreativen tänzerischen Gestaltung von Takt und Rhythmus. Das Ziel sind Darbietungen und Tänze nach Musik für Aufführungen mit unterschiedlichem Schwerpunkt.
Zielsetzung: Was lernst du?	Du lernst ... <ul style="list-style-type: none"> - Schritte einer vorgegebenen Choreographie einzustudieren - Eine eigene Choreographie zu entwickeln - Unterschiedliche Tanzstile kennen - Tänzerische Präsentationen vorzubereiten - Bewegungstheater für Theaterszenen zu inszenieren - Kostüme für Präsentationen auszuwählen. 	Voraussetzungen: Wer sollte den Kurs wählen? Welche Kosten fallen an?	Voraussetzung sind Grundkenntnisse von einfachen Tanzschritten, Fähigkeiten mit Takt und Rhythmus umzugehen und die Bereitschaft in einer Gruppe zu üben. Es wird erwartet, die erlernten Tänze bei schulischen Veranstaltungen aller Art auch auf einer Bühne darzubieten. Dazu gehört das selbstverständliche Tragen von unterschiedlichen Tanzkostümen. Die Musikrichtung geht von klassisch bis modern.
Leistungsbewertung: Wie wird meine Note ermittelt?	Die Note ergibt sich neben der kontinuierlichen Teilnahme an Unterricht und Veranstaltungen durch kleine Referate, Gruppenpräsentationen und der Durchführung eigener kleiner Stundensequenzen.		



SO! KANN DIE ENTSCHEIDUNG FALLEN?

So wird die Einwahl vorgenommen:

Die Einwahlen müssen gut überlegt ausgefüllt werden. (QR-Code). Es muss immer einen Erst- und einen Zweitwunsch angegeben werden.

Die vollständig ausgefüllte Abfrage muss bis Freitag, den 24.Mai 2024 abgesendet werden!

Wer die Wahlzettel verspätet oder nicht abschickt, wird einem Kurs zugeteilt. **Bitte unbedingt daran denken, dass das Wechseln eines gewählten Kurses innerhalb der kommenden zwei Schuljahre NICHT mehr möglich ist!**

Ich wünsche allen ein erfolgreiches Schuljahr, einen guten Start nach den Ferien und bleiben Sie alle gesund!

Sybillе Michelsen

(Stufenleiterin 9/10)



