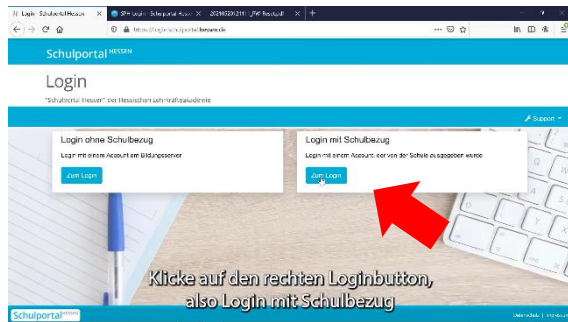
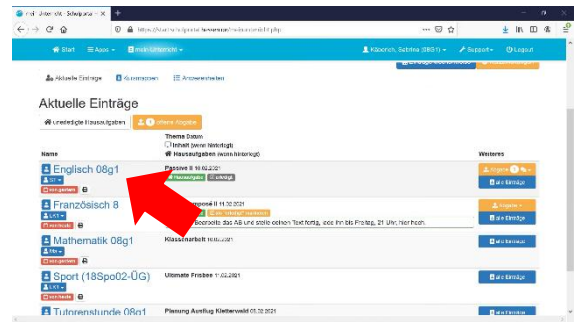


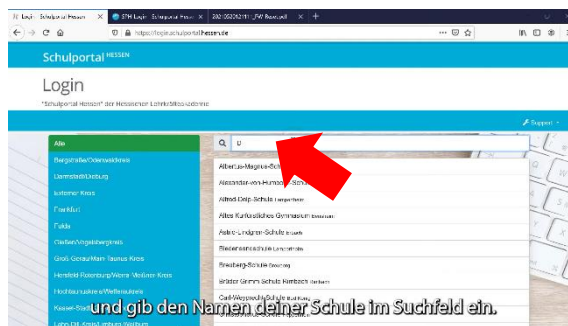
1. Gehe zu <https://start.schulportal.hessen.de/> und klicke auf „Login mit Schubezug“



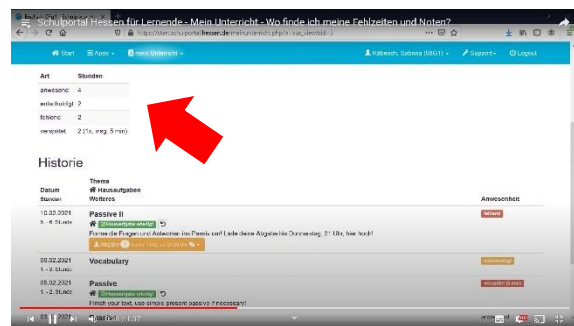
5. Wähle einen Kurs aus!



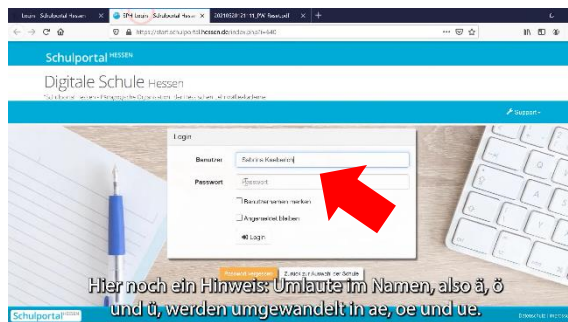
2. Gib im Suchfeld „Bertha-von-Suttner-Schule“ ein und wähle sie aus



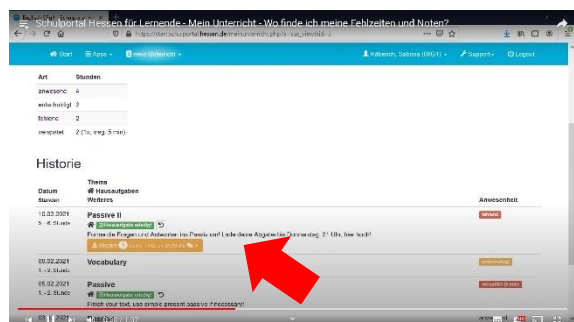
6. Hier kannst Du Deine Fehlzeiten in diesem Kurs einsehen



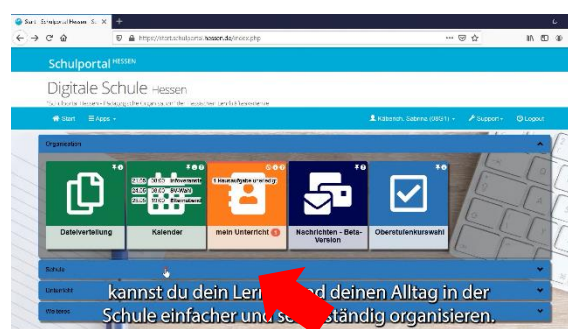
3. Gib bei Benutzer Deinen Benutzernamen ein (Vorname.Name) und Dein Passwort. Bei der ersten Anmeldung wirst du aufgefordert, Dein Passwort zu ändern.



7. Unter Historie kannst Du aufgegebene Hausaufgaben und Arbeitsblätter / Tafelbilder jeder Stunde einsehen



4. Klicke auf „Mein Unterricht“



Erste Schritte im Schulportal

<https://www.youtube.com/watch?v=KT3-g2pYHVE>



Wo finde ich meine Hausaufgaben?

https://www.youtube.com/watch?v=y_4MvR-sp-U



Wie logge ich mich ein?

<https://www.youtube.com/watch?v=2iZ0WQvF21s>



Wo finde ich meine Fehlzeiten?

<https://www.youtube.com/watch?v=ISDr2azNzTI>

