

**DIE FOLGENDEN SEITEN  
GEBEN EINEN EINBLICK IN  
UNSERE ANGEBOTE FÜR  
DIE AKTUELLEN 7.  
KLASSEN!!**

**WAHLPFLICHTUNTERRICHT  
FÜR DAS KOMMENDE  
8. SCHULJAHR 2026|2027**

# WAHLPFLICHTUNTERRICHT IM 8. SCHULJAHR 2026|2027

Liebe Eltern, liebe Schülerinnen und Schüler,

---

ab Klasse 8 wird Ihr Kind neben dem Pflichtunterricht auch einen Kurs im Wahlpflichtbereich (WPK) besuchen, d.h. es kann aus einem Angebot einen seinen Neigungen, Interessen und Fähigkeiten am besten entsprechenden Kurs auswählen.. Die inhaltlich detaillierten Kursbeschreibungen sollen Sie und Ihr Kind bei der Entscheidungsfindung unterstützen. Ihr Kind hat bei seiner Kurswahl einen **Erst- und einen Zweitwunsch**. Selbstverständlich sind wir bemüht, alle Erstwünsche zu erfüllen, können dies aber nicht garantieren. Es **müssen** demnach zwei Einwahlwünsche abgegeben werden!

Die Einwahl in die WP-Kurs findet **digital über Forms** statt. **Die Unterlagen werden ab dem 27.04.2026 auf der Homepage bereit gestellt. Die Abgabe muss bis zum 24.05.2026 erfolgen.** Sollte die Frist versäumt werden, werden die Kurse entsprechend ihrer Aufnahmekapazitäten aufgefüllt.

Bei weiterführenden Fragen können Sie sich gerne direkt an mich wenden (06187-1433).

Nun viel Spaß beim Lesen unseres Kursangebotes.

Mit freundlichen Grüßen

Andreas Dotzauer

(Stufenleiter 718)




# DER WAHLPFLICHTUNTERRICHT IM JAHRGANG 8

---

## Neue Einwahl im Jahrgang 8 mit folgenden Wahlmöglichkeiten

- Holzwerkstatt
- Modellbau
- Umweltlernen
- Gesundheit und Soziales
- Schülercafé/ Fair-Trade
- WP Informatik „Programmieren“
- WP Informatik „Grundlagen MS-Office“, Präsentieren
- WP MINT „Projekte planen“
- WP 3D-Druck

3-stündig	WPK I: Holzwerkstatt		
<p>Warum solltest du diesen Kurs wählen?</p>	<p>Du hast Interesse daran handwerklich zu arbeiten !?</p> <p>Du möchtest etwas mehr rund um das Thema HOLZ erfahren !?</p> <p>Dich interessiert der Zusammenhang von Holznutzung und Umwelt !?</p> <p>⚠ für Stauballergiker nur bedingt geeignet</p>	<p>Inhalte: Womit beschäftigen wir uns?</p> 	<ul style="list-style-type: none"> <li>Wir stellen verschiedene Werkstücke wie z.B. ein Holzkistchen her. Für weitere Projekte kannst du eigene Ideen und Wünsche einbringen.</li> <li>Arbeitsvorgänge wie Sägen, Schleifen, Bohren, Messen, Anzeichnen und Maßgenauigkeit.</li> <li>Du erhältst die Möglichkeit, den Bohrmaschinenführerschein abzulegen sowie mit weiteren Werkzeugen und Maschinen zu arbeiten.</li> </ul>
<p>Zielsetzung: Was lernst du?</p>	<ul style="list-style-type: none"> <li>Du kannst lernen, einfache Maßzeichnungen zu lesen und zu erstellen,</li> <li>wesentliche grundlegende Arbeiten und Sicherheitsregeln beim Umgang mit dem Werkstoff Holz erlernen,</li> <li>je nach Engagement: Bohrmaschinenführerschein</li> </ul>	<p>Voraussetzungen: Wer sollte den Kurs wählen? Welche Kosten fallen an?</p>	<ul style="list-style-type: none"> <li>handwerkliches Interesse,</li> <li>keine Angst vor Holzstaub</li> <li>Kreativität im Umgang mit dem Material Holz.</li> <li>Interesse im Team zu arbeiten</li> <li>Voraussichtlich 10,- € Materialgeld pro Halbjahr, die fertigen Werkstücke nehmt ihr mit nach Hause.</li> </ul>
<p>Leistungsbewertung: Wie wird meine Note ermittelt?</p>	<p>50 % für die fertiggestellten Werkstücke (ordentliche, fachgerechte Bearb.)  20 % Arbeitsverhalten (vollständiges Umsetzen der Aufgaben, Mitarbeit, Eigenständigkeit, Regeleinhaltung)  20 % Sozialverhalten (Teamarbeit, gemeinschaftliche Nutzung von Ressourcen und Werkzeugen)  10 % Dokumentation im Ordner</p>		



**4-stündig**

## WPK I: Umweltlernen

Warum solltest du diesen Kurs wählen?

...weil wir Naturschutz praktisch erleben.



Inhalte:  
Womit beschäftigen wir uns?



Du lernst, wie man unsere Artenvielfalt schützen kann und baust dein eigenes Insektenhotel aus Holz.

- schleifen
- nageln
- messen
- sägen
- arbeiten mit Maschinen
- verarbeiten von Schilf, Lehm und anderen Naturmaterialien

Du lernst außerdem grüne Berufe kennen.

Zielsetzung:  
Was lernst du?

In Partnerarbeit erstellst du in unserer Holzwerkstatt selbstständig ein Werkstück, das dem Naturschutz dient.

Voraussetzungen:  
Wer sollte den Kurs wählen? Welche Kosten fallen an?

Du solltest Spaß am praktischen Arbeiten im Team haben und dich für die Natur interessieren.

3 Euro Materialgeld

Leistungsbewertung:  
Wie wird meine Note ermittelt?

Bewertet werden:

- dein Insektenhotel
- deine Teamfähigkeit
- selbstständiges und sorgfältiges Arbeiten
- dein Umgang mit den Werkzeugen und Maschinen
- dein Ordner und deine Mitarbeit

## 4-stündig

## WPK I: Gesundheit und Soziales

Warum solltest du diesen Kurs wählen?

In diesem Kurs lernst du Berufsfelder aus den Bereichen „Gesundheit und Soziales“ kennen. Solltest du in deinem Interessenprofil im sozialen Bereich viele Punkte bekommen haben, dann bist du hier genau richtig. Wir konkretisieren deine beruflichen Vorstellungen und lernen viele Möglichkeiten kennen, bei denen du mit Menschen zusammenarbeiten und du dich sozial engagieren kannst. Darüber hinaus achten wir auch auf den gesundheitlichen Aspekt und werden konkrete Übungen und Projekte durchführen.

Inhalte:  
Womit beschäftigen wir uns?



- Berufe aus den Bereichen „Gesundheit und Soziales“.
- Ehrenamtliche Tätigkeiten. Welche Möglichkeiten gibt es?
- Selbst- und Fremdeinschätzung bei unterschiedlichen Kompetenzbereichen.
- Gesunde Haltung und Bewegung in der Sporthalle.
- Gesunde Ernährung im Alltag.
- Kennenlernen und eventuell besuchen von Betrieben in der Nähe.
- Sammeln und durchführen von sozialen Projekten im Schulalltag, z.B. Müllproblematik, Gebäudeverschönerung usw.
- Konkrete Bewerbungshilfen z.B. Telefonkontakt mit einem Betrieb, Vorstellungsgespräch und Selbstpräsentation.

Zielsetzung:  
Was lernst du?

- Berufliche Vorstellungen konkretisieren.
- Verschiedene Möglichkeiten und Berufsfelder kennen lernen.
- Unterschiedliche Vortragstechniken und Hilfestellungen ausprobieren und kennen lernen.
- Handlungsorientierte Aufgabenstellungen im Team bearbeiten und Kriterien für eine erfolgreiche Gruppenarbeit erkennen.
- Soziale Projekte im Schulalltag auf den Weg bringen.

Voraussetzungen:  
Wer sollte den Kurs wählen? Welche Kosten fallen an?


- Du solltest Interesse an Berufen aus den Bereichen Gesundheit und Soziales“ haben.
- Du solltest dich auf verschiedene Aufgabenstellungen einlassen können und motiviert sein.
- Du solltest Freude an Bewegung und gesunder Ernährung haben.
- Es fallen keine Kosten für diesen Kurs an.


Leistungsbewertung:  
Wie wird meine Note ermittelt?

- Deine aktive und motivierte Teilnahme am Unterricht wird das Hauptkriterium für die Bewertung sein.
- Die mündliche Mitarbeit, Vorträge und Referate werden positiv in die Beurteilung einfließen.
- In einem Ordner wirst du alle Dokumente sammeln, welcher abschließend bewertet wird.

4-stündig	WPK I: Schülercafé und Catering (Fair und lokal)		Fairtrade
<p>Warum solltest du diesen Kurs wählen?</p>	<ul style="list-style-type: none"> <li>• Gerne Handgriffe und Techniken der Koch- und Backkunst lernen möchtest.</li> <li>• Weil du Spaß am Umgang mit Gästen hast und gute kommunikative Fähigkeiten mitbringst.</li> <li>• Du lernen willst fair und lokal einzukaufen.</li> </ul>	<p>Inhalte: Womit beschäftigen wir uns?</p> 	<ul style="list-style-type: none"> <li>• Kochen und Backen</li> <li>• Feste und Events mitorganisieren</li> <li>• Schülercafé (Verkauf im Sommer)</li> <li>• Einkaufen mit Strategie (fair und lokal)</li> <li>• Hygiene</li> </ul>
<p>Zielsetzung: Was lernst du?</p>	<ul style="list-style-type: none"> <li>• Kochen und Backen</li> <li>• Feste organisieren</li> <li>• Verantwortung zu übernehmen</li> <li>• Fair und lokal hauszuhalten</li> </ul>	<p>Voraussetzungen: Wer sollte den Kurs wählen? Welche Kosten fallen an?</p>	<ul style="list-style-type: none"> <li>• pro Mahlzeit fallen ca. 4 € Kosten an!</li> <li>• Grundlegende Erfahrungen mit der Zubereitung von Speisen sollten vorhanden sein.</li> <li>• Zeit für Events und Feste außerhalb der regulären Unterrichtszeit hat.</li> </ul>
<p>Leistungsbewertung: Wie wird meine Note ermittelt?</p>	<ul style="list-style-type: none"> <li>• Koch- und Backergebnisse</li> <li>• Praktische Mitarbeit</li> <li>• Engagement auf Sonderveranstaltungen</li> <li>• Mündliche Mitarbeit</li> </ul>		




4-stündig	WPK I: Informatik		Programmieren
Warum solltest du diesen Kurs wählen?	<ul style="list-style-type: none"> <li>• Du hast Interesse am Umgang mit Technik, Medien und Datenverarbeitung, dann bist du hier genau richtig.</li> <li>• Du möchtest wissen, wie man sich am Computer organisiert und Daten programmiert, dann findest du hier den richtigen Einstieg in das spielerische Programmieren.</li> </ul>	<p>Inhalte: Womit beschäftigen wir uns?</p> 	<ul style="list-style-type: none"> <li>• EVA-Prinzip (Eingabe – Verarbeitung – Ausgabe)</li> <li>• Grundlagen des Programmierens</li> <li>• Entwurf und Verständnis von Algorithmen</li> <li>• Blockbasierte Programmierung (u.a. Scratch)</li> </ul>
Zielsetzung: Was lernst du?	<ul style="list-style-type: none"> <li>• Grundlagen des Programmierens</li> <li>• Programmierung einfacher Spiele / Anwendungen</li> <li>• Verstehen eigener und fremder Algorithmen</li> </ul>	<p>Voraussetzungen: Wer sollte den Kurs wählen? Welche Kosten fallen an?</p>	<ul style="list-style-type: none"> <li>• Du solltest Interesse am Umgang mit modernen Medien haben.</li> <li>• Du solltest Freude an logisch-analytischem Denken haben</li> <li>• Du solltest Kreativität mitbringen</li> <li>• Du solltest die Motivation / Ausdauer haben, eine Programmiersprache zu lernen</li> </ul>
Leistungsbewertung: Wie wird meine Note ermittelt?	<ul style="list-style-type: none"> <li>• Programmierprojekte</li> <li>• Kurztests</li> <li>• Arbeitsverhalten</li> </ul>		

4-stündig	WPK I: Informatik		Grundlagen MS-Office; Präsentieren
<p>Warum solltest du diesen Kurs wählen?</p>	<ul style="list-style-type: none"> <li>• Du hast Interesse am Umgang mit Technik, Medien und Datenverarbeitung, dann bist du hier genau richtig. Wir arbeiten direkt an den Schul-PCs mit Anwendungen, die du aus dem privaten Gebrauch oder anderen Unterrichtsfächern bereits kennst.</li> <li>• Du möchtest wissen, wie man sich am Computer organisiert</li> <li>• Du möchtest Grundlagen für deine spätere schulische und berufliche Zukunft lernen</li> </ul>	<p>Inhalte: Womit beschäftigen wir uns?</p> 	<ul style="list-style-type: none"> <li>• Aufbau und Funktionsweise eines Computers / Smartphones</li> <li>• Datenverarbeitung und Datenoptimierung</li> <li>• Office-Anwendungen (Word, PowerPoint, Excel, OneNote)</li> <li>• Datenschutz und Passwortschutz</li> <li>• Erstellen und Halten von Präsentationen (Regeln für einen guten Vortrag)</li> <li>• Grundlagen für schnelles, professionelles Schreiben</li> </ul>
<p>Zielsetzung: Was lernst du?</p>	<ul style="list-style-type: none"> <li>• Verbesserung der Fähigkeiten bei der Datenverarbeitung</li> <li>• Verbesserung im Umgang mit Präsentationsmedien</li> <li>• Verbesserung im Umgang mit Office-Anwendungen</li> <li>• 10 Finger Schreiben</li> <li>• Bildbearbeitung</li> </ul>	<p>Voraussetzungen: Wer sollte den Kurs wählen? Welche Kosten fallen an?</p>	<ul style="list-style-type: none"> <li>• Du solltest Interesse im Umgang mit modernen Medien haben.</li> <li>• Du solltest wissen, wie man sich bei Office365 (Teams usw.) anmeldet</li> <li>• Es fallen voraussichtlich keine zusätzlichen Kosten an.</li> </ul>
<p>Leistungsbewertung: Wie wird meine Note ermittelt?</p>	<p>Präsentationen Hausarbeiten Kurztests</p>		




4-stündig	WPK I: Modellbau		Projekte planen und durchführen
<p>Warum solltest du diesen Kurs wählen?</p>	<p>Du bist ein guter Beobachter? Du bist kreativ? Du bist bereit mit den unterschiedlichsten Materialien aus Natur und Alltag zu arbeiten.</p> <p>Grundkurs für 2-jährigen WP-Kurs im Schuljahr 9/10 (wenn es ausreichend Interessenten gibt)</p>	<p>Inhalte: Womit beschäftigen wir uns?</p> 	<p>Wir bauen in vorwiegendem Maßstab 1:87 (Das kennst du vielleicht aus der Modellwunderwelt HH oder der Modellwelt Fürth im Odenwald). Im Wesentlichen werden wir Landschaftsmodelle bauen. Dabei werden wir versuchen Naturmaterialien zu verwenden., aber auch upcycling spielt eine große Rolle. Wenn du fit bist kannst du in die Modelle Licht, Funktion oder sogar Ton einbauen . Vieles hängt aber von deiner Mitarbeit, Geduld oder deiner Offenheit und Kreativität ab.</p>
<p>Zielsetzung: Was lernst du?</p>	<p>Die Natur/ die Realität liefert uns Beispiele,, die wir im Modell realistisch nachbauen wollen. Du kannst ein Gefühl für Größen/ Relationen entwickeln, du wirst Mathematik anwenden ohne dass es Mathe ist. Du wirst Entscheidungen treffen Materialien zu wählen (Natur oder künstliche)</p>	<p>Voraussetzungen: Wer sollte den Kurs wählen? Welche Kosten fallen an?</p>	<p>Zum Modellbau benötigt man eine gute Portion Geduld, etwas Beobachtungsgabe (Natur) und Kreativität ( die kommt meistens während der Arbeit) 😊</p> <p>Kosten: etwas 10€/ Halbjahr</p>
<p>Leistungsbewertung: Wie wird meine Note ermittelt?</p>	<p>Regelmäßige Mitarbeit/ Funktion der erstellten Modelle machen hier 70% aus. 30% Sozialer Umgang und Umgang mit Werkzeug/ Material.</p>		



4-stündig	WPK I: MINT		Projekte planen und durchführen
<p>Warum solltest du diesen Kurs wählen?</p>	<ul style="list-style-type: none"> <li>• Du bist daran interessiert an Themen deiner Wahl zu forschen.</li> <li>• Du möchtest eigene Projekte angehen und möglichst frei an den Inhalten deiner Gruppe arbeiten.</li> <li>• Du möchtest wissen wie man größere Projekte plant und Hindernisse umgeht.</li> <li>• Du möchtest praktisch arbeiten und deine Ergebnisse präsentieren.</li> </ul>	<p>Inhalte: Womit beschäftigen wir uns?</p> 	<ul style="list-style-type: none"> <li>• Was eine gute Forscherfrage ausmacht.</li> <li>• Wie man ein großes Thema in kleine Teilthemen aufteilen kann.</li> <li>• Was es bei der Planung und Durchführung eines Projekts zu beachten gibt.</li> <li>• Wie man Gruppenarbeiten effektiv und gewinnbringend gestalten kann.</li> <li>• Wie man sein theoretisch erworbenes Wissen praktisch umsetzen kann.</li> </ul>
<p>Zielsetzung: Was lernst du?</p>	<ul style="list-style-type: none"> <li>• Selbstreflexion</li> <li>• Neue Inhalte möglichst effektiv zu erarbeiten</li> <li>• Forscherfragen zu generieren</li> <li>• Eigene Projekte zu planen</li> <li>• Recherchen möglichst effektiv und inhaltlich richtig durchzuführen</li> </ul>	<p>Voraussetzungen: Wer sollte den Kurs wählen? Welche Kosten fallen an?</p>	<ul style="list-style-type: none"> <li>• Du solltest neugierig sein.</li> <li>• Du solltest offen für neue Themen und andere Schüler*innen sein.</li> <li>• Du solltest Mut haben dich Herausforderungen zu stellen.</li> <li>• Es fallen voraussichtlich keine zusätzlichen Kosten an.</li> </ul>
<p>Leistungsbewertung: Wie wird meine Note ermittelt?</p>	<p>Präsentationen Praktische Arbeiten</p>		



4-stündig	WPK I: 3D-Druck		
<p>Warum solltest du diesen Kurs wählen?</p>	<ul style="list-style-type: none"> <li>• Interessiert dich wie 3D-Drucker funktionieren?</li> <li>• Willst du wissen welche Drucktechniken es gibt?</li> <li>• Findest du spannend, wo die Grenzen gedruckter Objekte liegen?</li> <li>• Möchtest du selbst 3D-Modelleerstellen und sehen, wie sie gedruckt werden?</li> </ul>	<p>Inhalte: Womit beschäftigen wir uns?</p> 	<p>Wir klären im WP 3D-Druck folgende Fragen:</p> <ul style="list-style-type: none"> <li>• Was ist 3D-Druck und welche Druckarten gibt es aktuell auf dem Markt?</li> <li>• Wie funktionieren die 3D-Drucker der Schule?</li> <li>• Wie stelle ich den 3D-Drucker so ein, dass er gute Ergebnisse liefert?</li> <li>• Wie kann ich ein 3D-Modell erstellen?</li> <li>• Wie muss ich die digitale Vorlage an den Drucker weitergeben, damit der Druck stabil und gut gelingt?</li> </ul>
<p>Zielsetzung: Was lernst du?</p>	<ul style="list-style-type: none"> <li>• Räumliches Denken</li> <li>• Messen und modellieren</li> <li>• Teamarbeit</li> <li>• Umgang mit dem PC (insbesondere CAD- und Slicerprogramme)</li> </ul>	<p>Voraussetzungen: Wer sollte den Kurs wählen? Welche Kosten fallen an?</p>	<ul style="list-style-type: none"> <li>• Geduld</li> <li>• Interesse am räumlichen Tüfteln</li> <li>• Grundwissen im Bereich – Umgang mit dem PC</li> <li>• Kosten fallen ggf. an, wenn große Modelle gedruckt und mit nach Hause genommen werden sollen</li> </ul>
<p>Leistungsbewertung: Wie wird meine Note ermittelt?</p>	<p>Präsentation Praktische Arbeit Zusammenarbeit mit dem Team</p>		



# SO! KANN DIE ENTSCHEIDUNG FALLEN?

---

So kann die Einwahl vorgenommen werden:

Nur vollständig ausgefüllte Formulare bis Sonntag, den 24. Mai 2026 abschicken!

Ich wünsche noch ein erfolgreiches Schuljahr!

Andreas Dotzauer

(Stufenleiter 718)

