

**DIE FOLGENDEN SEITEN
GEBEN EINEN EINBLICK IN
UNSER ANGEBOT FÜR DIE
A- UND B-KLASSEN!
SCHÜLERINNEN UND
SCHÜLER, DIE
MÖGLICHERWEISE IN DER 9
IN DIE B-KLASSE KOMMEN,
DERZEIT ABER DIE
EMPFEHLUNG FÜR DIE C-
KLASSE* HABEN, WÄHLEN
SICH BITTE AUCH EIN!**

WAHLPFLICHTUNTERRICHT IM 9. UND 10. SCHULJAHR 2025/2026

* Unsere C-Klassen Schüler*innen wählen sich nicht in einen WP-Kurs ein, da sie an einem kontinuierlichen, wöchentlichen Praxistag teilnehmen.

Liebe Eltern, liebe Schüler*innen,

mit dem Schuljahr 2025/2026 beginnt das 9. Schuljahr und damit für die schulische Laufbahn eine sehr entscheidende Stufe. In diesem Zusammenhang erhält der Wahlpflichtbereich eine zunehmende Bedeutung. Am Ende der 8. Klasse **müssen** für die Stufen 9 und 10 **zwei** Wahlpflichtkurse gewählt werden. Auf den folgenden Folien erhalten Sie/ erhaltet ihr eine Übersicht, was im kommenden Schuljahr angeboten werden soll und es werden einige wichtige Hinweise gegeben, die bei der Wahl unbedingt berücksichtigt werden müssen. **Es besteht immer die Möglichkeit einer situationsangepassten Programmänderung und eventuell auch einer Zusammenlegung von Kursen.** Die **Einwahl** in die Kurse erfolgt über QR-Code, der sich auf dem WP-Schreiben befindet, das die Schülerinnen und Schüler von den Klassenlehrkräften erhalten haben. Die Einwahl muss **bis Mittwoch, dem 28. Mai 2025** bis 15 Uhr erfolgt sein. Jeder Schüler/ Jede Schülerin **muss** einen Erst- und einen Zweitwunsch angeben! **Wer keine Einwahl vornimmt, wird einem Kurs zugeordnet. Die Einwahl erfolgt verpflichtend für zwei Jahre. Ein Wechsel der WP-Fächer ist während der zwei Schuljahre 9 und 10 NICHT mehr möglich. Auch der Zweitwunsch ist ein Wunsch!**

Jetzt viel Spaß beim Durchschauen!

Sybille Michelsen (Stufenleiterin 9/10)

WPK I : UNSER SPRACHENANGEBOT

- **WPK I: Französisch und Latein** (Fortsetzung aus der 7/8!)

Wer bisher eine der zwei Fremdsprachen gewählt hatte, muss als zukünftige/r A-Schülerin/Schüler diese Sprachpflichtkurse weiter belegen. Zur besseren Übersicht erfolgt aber nochmals eine Einwahl. Als zukünftige/r B-Schülerin/Schüler ist eine Weiterführung nicht verpflichtend, wird aber insbesondere für Schülerinnen und Schüler empfohlen, die nach dem Realschulabschluss auf eine gymnasiale Oberstufe wechseln möchten. ALLE Lernende der A-Klassen, die KEINE 2. Fremdsprache im WPK-Bereich gewählt haben, sollten das Sprachangebot Spanisch für Anfänger im WPK2-Bereich wählen, diese Schülerinnen und Schüler nehmen verpflichtend an den Zentralen Abschlussprüfungen teil, um einen qualifizierenden Realschulabschluss zu erwerben. Schülerinnen und Schüler, die keine zweite Fremdsprache belegen und an die gymnasiale Oberstufe wechseln, müssen dort in der 11. Klasse eine Fremdsprache neu beginnen und diese bis zur 13. weiterführen.

Achtung!

Ein Kurswechsel innerhalb der zwei Jahre ist grundsätzlich NICHT möglich! Die Entscheidung für einen WP-Kurs sollte deshalb gut überlegt sein, da sie für zwei Jahre bindend ist!

Auch der Zweitwunsch ist ein Wunsch!

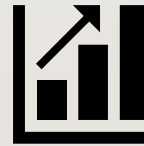
Schülerinnen und Schüler, die in den Fächern Deutsch und Englisch eine schlechtere Note als 3 haben, sollten KEIN Sprachangebot wählen.

Schülerinnen und Schüler, die Französisch und Latein in der 7 gewählt haben und dies weiterführen, wählen sich der besseren Übersicht halber dennoch noch einmal ein.

WPK I :WEITERE ANGEBOTE IM WPK I – BEREICH:

- Folgende anderen Kurse können im WPK I-Bereich gewählt werden und stellen sich auf den nachfolgenden Folien vor:

- Umweltlernen
- Theater/ Darstellendes Spiel
- Informatik
- Film & Co
- Modellbau




3-stündig

WPK I Umweltlernen

Warum solltest du diesen Kurs wählen?

Du hast Interesse an der Natur, bist gerne draußen und hast Spaß am praktischen Arbeiten.



Inhalte:
Womit beschäftigen wir uns?

Eigenständiges Arbeiten im Schulgarten:
Kartoffeln stecken, pflegen, ernten und vermarkten
Beerensträucher schneiden, pflegen, ernten und verarbeiten der Früchte
Obstbaumpflege / Keltern

Projekte zu verschiedenen Umweltthemen
Fairtrade
Nachhaltigkeit
Klimawandel und Referate über erneuerbare Energien

Zielsetzung:
Was lernst du?

In selbstgewählten Teams arbeiten wir im Schulgarten und auf der Streuobstwiese.

Wir setzen uns mit aktuellen Umweltthemen auseinander: Treibhauseffekt, Klimawandel, erneuerbare Energien, Nachhaltigkeit, ...

Voraussetzungen:
Wer sollte den Kurs wählen? Welche Kosten fallen an?

Du solltest Spaß am praktischen Arbeiten im Team haben und dich für die Natur interessieren.

Keine Kosten


Leistungsbewertung: **Wie wird meine Note ermittelt?**

Bewertet wird deine Teamfähigkeit und selbstständiges, sorgfältiges Arbeiten.

Referat über „Erneuerbare Energien“



3-stündig	WPK I: Theater		
Warum solltest du diesen Kurs wählen?	Du solltest WP-Theater wählen, weil du gerne andere Rollen auf der Bühne vor Publikum darstellen und kreativ arbeiten möchtest.	Inhalte: Womit beschäftigen wir uns?	<ul style="list-style-type: none"> • Theatergrundlagen wie Theaterbegriffe und Arbeitsweisen, • Erarbeiten von Szenen und eigenen Theaterstücken: z. B. zum Thema <i>Stimmungen und außergewöhnliche Spielorte</i> • Theaterworkshops (falls angeboten), z. B. im Rahmen der Teilnahme an den „Hanauer Theatertagen“.
Zielsetzung: Was lernst du?	<ul style="list-style-type: none"> • improvisieren (spontanes Reagieren auf Impulse), • Rhetorik und flüssiges Vortragen, • selbstbewusstes Auftreten, • Teamwork und das Einlassen auf Mitspieler sowie Situationen. <div data-bbox="825 753 1009 873" style="text-align: center;"> </div>	Voraussetzungen: Wer sollte den Kurs wählen? Welche Kosten fallen an?	<ul style="list-style-type: none"> • Du stehst gerne auf der Bühne und bist bereit, Neues zu wagen. • Du hast Spaß daran, Texte zu lernen und in andere Rollen zu schlüpfen. • Du arbeitest gerne im Team. • Du bist bereit, dich auch außerhalb der Unterrichtszeit für das Fach <Theater> zu engagieren („Tag der Offenen Tür“, „Bertha-Art-Night“). <p>Es fallen i. d. R. keine bis geringe Kosten an.</p>
Leistungsbewertung: Wie wird meine Note ermittelt?	Wir schreiben <u>keine</u> Arbeiten. :) Das Vorspielen von Szenen und die Mitarbeit an den Theaterstücken werden bewertet. Kriterien für eine gute Bewertung sind das Einhalten der Vorgaben, kreative Umsetzung der Arbeitsaufträge, gute Zusammenarbeit und das gegenseitige Unterstützen von Mitspielern.		

3-stündig	WPK I: Informatik		
<p>Warum solltest du diesen Kurs wählen?</p>	<p>Das Office-Paket von Microsoft wird in ganz vielen Betrieben eingesetzt. Es werden damit Texte geschrieben, Präsentationen und rechnende Tabellen erstellt. Es handelt sich um die Standardprogramme für diese Arbeiten. Du wirst nach der Schule fast immer damit zu tun haben.</p> <p>Außerdem lernst du, wie man gute Präsentationen erstellt und vorträgt. Das brauchst du u.a. auch für deine Prüfung.</p>	<p>Inhalte: Womit beschäftigen wir uns?</p> 	<p>Grundlagen der Hardware und Software. Grundlagen des Betriebssystems Windows. Grundlagen der Textverarbeitung Word Grundlagen der Tabellenkalkulation Excel Grundlagen der Präsentationssoftware Powerpoint</p> <p>Sollte noch Zeit sein, werden folgende Inhalte zusätzlich behandelt.</p> <ul style="list-style-type: none"> - Grundlagen des Datenschutzes und der Datensicherheit - Umgang mit Überwachung - Mögliche Konsequenzen für den Umgang mit dem Handy - Möglichkeiten der Gefährdung eines PCs von außen - Schutzmaßnahmen gegen Gefährdung eines PC <p>Mögliche Konsequenzen für das eigene Verhalten zum Schutze der eigenen Daten. Großes Abschlussprojekt über alle behandelten Themenbereiche.</p>
<p>Zielsetzung: Was lernst du?</p>	<ul style="list-style-type: none"> - Grundsätzliches Verständnis des PC und der Programme. - Was ist Software? Was ist Hardware? - Grundlagen von Windows - Umgang mit Word, Excel und Powerpoint - Erstellen und Vortragen von Präsentationen 	<p>Voraussetzungen: Wer sollte den Kurs wählen? Welche Kosten fallen an?</p>	<p>Du solltest grundsätzlich mit einem PC umgehen können. Tiefere Kenntnisse werden nicht erwartet. Falls du keinen USB-Stick besitzt, solltest du dir einen kaufen. Weitere Kosten fallen nicht an.</p>
<p>Leistungsbewertung: Wie wird meine Note ermittelt?</p>	<p>Es werden zu allen Themenbereichen immer wieder Arbeitsblätter bearbeitet bzw. beim Thema Präsentationen Vorträge gehalten. Diese Einzelarbeiten werden bewertet und am Ende zu einer Note zusammengefasst.</p>		



3-stündig

WPK I: Film & Co


Warum solltest du diesen Kurs wählen?

Du hast Spaß am kreativen Arbeiten in einem Team, bist technikinteressiert und hast Lust darauf, verschiedene Berufe der Medienwelt kennenzulernen und dich selbst in den unterschiedlichen Bereichen auszuprobieren? Dann bist du in diesem WP-Kurs genau richtig.

**Inhalte:
Womit beschäftigen wir uns?**

Du beschäftigst dich mit den rechtlichen Grundlagen im Umgang mit Bildern, Musik und Filmaufnahmen und lernst das technische Equipment (Kamera etc.) kennen und zu nutzen.

Du lernst verschiedene Bereiche bei der Entstehung eines Films (u.a. Kamera, Licht und Ton, Drehbuch, Schnitt, Aufnahme, Nachbearbeitung, Berichterstattung) kennen, wodurch du einen Einblick in die unterschiedlichen Berufe der Medienwelt erhältst. Du setzt dich auch mit der Funktion und dem Aufbau von Werbung sowie von Nachrichten auseinander und hast die Möglichkeit, eigene zu erstellen. Du kannst im Team eigene Filmideen entwickeln und umsetzen sowie schulische Veranstaltungen (z.B. den Tag der offenen Tür) filmisch begleiten. Die fertigen Filme und Berichte können auf der Schulhomepage veröffentlicht werden.



**Zielsetzung:
Was lernst du?**

Im WP-Kurs "Film und Co." lernst du neben rechtlichen Grundlagen auch die technischen Basics wie Kameraperspektiven und Einstellungsgrößen kennen und bekommst die Möglichkeit, das erlernte Wissen selbst anzuwenden. Du lernst zudem die verschiedenen Bereiche bei der Entstehung eines Films kennen. Durch das Entwickeln und Umsetzen eigener Filmideen kannst du dich selbst ausprobieren. Darüber hinaus beschäftigen wir uns mit der Geschichte des Films, aber auch mit der Funktion und Wirkung von Werbung und Nachrichten.

**Voraussetzungen:
Wer sollte den Kurs wählen? Welche Kosten fallen an?**

Du hast Spaß am kreativen Arbeiten in einem Team, bist technikinteressiert und hast Lust darauf, verschiedene Bereiche und Berufe der Medienwelt kennenzulernen und dich selbst in den unterschiedlichen Bereichen auszuprobieren? Dann bist du in diesem WP-Kurs genau richtig. Ein gutes Arbeits- und Sozialverhalten sowie ein sorgsamer Umgang mit technischen Geräten werden vorausgesetzt.

Leistungsbewertung: Wie wird meine Note ermittelt?

Die Leistungsbewertung setzt sich aus einem Drittel Theorie (schriftliche Leistungsüberprüfung der theoretischen Inhalte) und zwei Dritteln Praxis (Bewertung der Arbeitsergebnisse sowie des Entstehungsprozesses, mündliche Mitarbeit) zusammen.


3-stündig	WPK I: Modellbau und Kunst		
<p>Warum solltest du diesen Kurs wählen?</p>	<p>Du hast Spaß am Modellbau und arbeitest gerne handwerklich.</p> 	<p>Inhalte: Womit beschäftigen wir uns?</p>	<p>Wir erstellen ein Diorama (Modell) im Maßstab 1:87.</p> 
<p>Zielsetzung: Was lernst du?</p>	<p>Du lernst den Umgang mit unterschiedlichsten Materialien, die Anwendung von Maßstabsangaben und vieles mehr.</p> <p>Im zweiten Jahr kann der Schwerpunkt auf das Fach Kunst gelegt werden.</p>	<p>Voraussetzungen: Wer sollte den Kurs wählen? Welche Kosten fallen an?</p>	<p>Jede/r mit Kreativität und Fantasie, interessierte Schülerinnen und Schüler am Eisenbahnmodellbau.</p>
<p>Leistungsbewertung: Wie wird meine Note ermittelt?</p>	<p>Die Leistungsbewertung ist ähnlich der Bewertung im Fach Kunst: Kreativität, Aktivität, Produktivität und Funktionalität.</p>  		




UNSERE ANGEBOTE IM WPK 2 – BEREICH:


Folgende Kurse können im WPK 2 – Bereich gewählt werden und stellen sich auf den nachfolgenden Folien vor:


- **Spanisch für Anfänger (als 2. oder 3. Fremdsprache)**
- **EDV/Multimedia**
- **Kunst und Design**
- **Hauswirtschaft: Backen und Kochen**
- **Holztechnik**
- **Medizinische Berufe und Sport**
- **MINT**
- **Fit für's Leben**
- **Aus alt mach neu - Upcycling**
- **Digitale Helden**



4-stündig	WPK 2: Spanisch für Anfänger (findet auch am Freitagnachmittag statt!)		
Warum solltest du diesen Kurs wählen?	<p>¿Por qué español? Viele von euch kennen Spanien und vielleicht sogar schon das eine oder andere spanische Wort aus dem Urlaub. Nicht ohne Grund ist das Land, mit seinen unterschiedlichen Kulturen, eines der beliebtesten Reiseziele der Deutschen. Doch Spanisch wird nicht nur in Europa gesprochen. Als eine der am häufigsten gesprochenen und geschriebenen Sprachen der Welt ist Spanisch mit ca. 450 bis 500 Mio. sprechen eine Weltsprache, die außerdem in Süd-, Mittel- und in Nordamerika (Mexiko) gesprochen wird. In den USA ist Spanisch nach Englisch die am zweithäufigsten gesprochene Sprache und selbst in Asien und Afrika gibt es Sprachinseln.</p>	Inhalte: Womit beschäftigen wir uns?	<p>In unserem Unterricht wirst du verschiedene spanischsprachige Länder, Kulturen, Menschen und deren Traditionen und Bräuche kennenlernen.</p> <p>Gleichzeitig erwirbst du die notwendigen Fähigkeiten, um verschiedene Situationen auf Spanisch zu meistern: So lernst du u.a. dich vorzustellen, Verabredungen zu treffen, über deinen Alltag und deine Hobbys zu sprechen, einkaufen zu gehen, im Restaurant Essen zu bestellen und nach dem Weg zu fragen.</p> <p>Wir werden spanische Texte hören, lesen und schreiben sowie mit spanischen Liedern und Filmen arbeiten.</p>
Zielsetzung: Was lernst du?	<p>Der Spanischunterricht legt den Schwerpunkt auf die Kommunikation und das Erlernen der Sprachstrukturen und Grammatik der spanischen Sprache. Du erhältst auch einen Einblick in unterschiedlichen Kulturen spanischsprachiger Länder. Wenn du also ...</p> <ul style="list-style-type: none"> • eine der weltweit am meisten gesprochenen Sprachen erlernen willst, • Interesse daran hast, spanischsprachige Länder und Kulturen kennenzulernen, • eine weitere Qualifikation in deinem Lebenslauf erlangen möchtest, • und bereit bist, auch Zeit und Energie in das Erlernen von Spanisch zu investieren, <p>dann: ¡Bienvenido al curso de español!</p>	Voraussetzungen: Wer sollte den Kurs wählen? Welche Kosten fallen an?	<p>Du solltest ...</p> <p>das Fach Englisch und Deutsch auf Kursniveau A belegt und darin mindestens die Note 3 haben. Interesse für spanischsprachige Länder und Kulturen mitbringen. dir darüber im Klaren sein, dass das Erlernen einer Fremdsprache auch einiger Anstrengungen bedarf.</p> <p>Es kann sein, dass wir eine oder mehrere Lektüren im Unterricht lesen, die extra gekauft werden müssen. Für die Anschaffung des <i>Cuaderno de ejercicios</i> (das zu dem Lehrwerk gehörige Arbeitsheft), müssen ca. 11 € aufgewendet werden.</p>
Leistungsbewertung: Wie wird meine Note ermittelt?	<p>Pro Schulhalbjahr werden zwei Klassenarbeiten geschrieben, auf das gesamte Schuljahr verteilt sind es vier. Mündliche und schriftliche Kurzkontrollen, Vokabel- und Grammatiktests, Referate, kleine Diskussionen, Monologe und Dialoge. Es gibt auch u.a. eine Selbstevaluation für deine Mitarbeit im Unterricht.</p>		


2-stündig	WPK 2: EDV/ Multimedia		
<p>Warum solltest du diesen Kurs wählen?</p>	<ul style="list-style-type: none"> ✓ Weil in diesem Kurs auf praktische Weise viele Fertigkeiten erlernt werden, die sehr gut im <i>Alltag</i> und <i>zugleich</i> im späteren <i>Beruf</i> genutzt werden können (etwa in Werbe-Agenturen, Grafik-Büros, Presse-Agenturen, Betrieben mit Daten-Verarbeitung, Office-Management etc.). ✓ Weil in diesem Kurs relativ selbstständig und eigenverantwortlich gearbeitet werden kann. ✓ Weil in diesem Kurs eine gewisse Kreativität genutzt und entwickelt werden kann. ✓ Weil in diesem Kurs viel über den praktischen & sinnvollen Umgang mit PCs (Windows) gelernt wird. ✓ Weil diesen Kurs auch „Neulinge“ belegen können. <p>Weil dieser Kurs den sonst eher seltener im Unterricht genutzten Gebrauch von PCs ermöglicht.</p>	<p>Inhalte: Womit beschäftigen wir uns?</p>	<p>9. Jg.: <i>Bildbearbeitung</i></p> <ul style="list-style-type: none"> ➤ Grundlagen im Umgang mit PCs (Windows) ➤ Nutzung von portablen Programmen ➤ Bild-Bearbeitung/ -Manipulation/ -Montage/ Restauration ➤ Erstellung von selbstlaufenden Foto-/ Slide-Shows ➤ Bei ausreichender Zeit: Film-Erstellung/ -Schnitt/ Trickfilm-Erstellung <p>10. Jg.: <i>Website-Programmierung</i></p> <ul style="list-style-type: none"> ➤ Grundlagen zur Funktionsweise des Internet ➤ „Programmierung“ von Internet-Seiten über den Quellcode <p>Veränderung/ Manipulieren & Optimieren von Websites</p>
<p>Zielsetzung: Was lernst du?</p>	<p>9. Jg.: <i>Bildbearbeitung</i></p> <ul style="list-style-type: none"> ➤ Grundlagen im Umgang mit PCs (Windows) wie Speichern, Umbenennen, Erstellen, Öffnen von Dateien/ Ordnern ➤ Nutzung von Programmen über die Menü- und Short-Cut-Steuerung ➤ Bearbeitung bzw. Optimierung & Restauration von Bildern, Manipulation & Montage von Bildern ➤ Erstellung von selbstlaufenden Foto-/ Slide-Shows ➤ Bei ausreichender Zeit: Film-Erstellung/ -Schnitt, Trickfilm-Erstellung, Podcast-Erstellung, Sound-Schnitt/ -Manipulation/ -Optimierung <p>10. Jg.: <i>Website-Programmierung</i></p> <ul style="list-style-type: none"> ➤ Grundlagen zur Funktionsweise des Internet ➤ „Programmierung“ von Internet-Seiten über den Quellcode <p>Veränderung/ Manipulieren & Optimieren von Websites</p>	<p>Voraussetzungen: Wer sollte den Kurs wählen? Welche Kosten fallen an?</p>	<p><u>Zielgruppe:</u></p> <ul style="list-style-type: none"> ➤ Jeder, der an einer PC-Arbeit im Bereich der Bildbearbeitung & Website-Erstellung interessiert ist ➤ Vorkenntnisse werden <i>nicht</i> benötigt ➤ Der Kurs ist 2jährig ausgerichtet (über Jg. 9 & 10) <p><u>Voraussetzung & Kosten:</u></p> <ul style="list-style-type: none"> ➤ Ein PC (Windows) & USB-Stick sollten privat vorhanden sein <p>Keine sonstigen Kosten</p>
<p>Leistungsbewertung: Wie wird meine Note ermittelt?</p>	<p><u>Schriftliche Leistungsbewertung:</u> Abgabe und Präsentation von Arbeitsaufträgen & Projekten in Einzel-/ Kleingruppen-Arbeit, Einhaltung von Abgabe-Fristen, (ggf. Test zu Grundlagen des Internet & zur Website-Erstellung in Jg. 10)</p> <p><u>Mündliche Leistungsbewertung:</u> Konzentrierte, gewissenhafte & verlässliche Arbeitsweise</p> <p>Aktive & störungsfreie mündliche Mitarbeit</p> <div style="text-align: right; margin-top: 20px;">  </div>		

2-stündig	WPK 2: Kunst und Design		
<p>Warum solltest du diesen Kurs wählen?</p>	<p>Pablo Picasso meinte: „Das Geheimnis der Kunst liegt darin, dass man nicht sucht, sondern findet.“ Auf diesen und andere kreative Prozesse wollen wir uns einlassen. Im Kurs „Kunst & Design“ ist jeder willkommen, der Interesse an einer intensiven praktischen Auseinandersetzung mit Kunst hat. Das Fach Kunst möchte Freude am Experimentieren und Gestalten fördern und eurer Kreativität Raum verschaffen. Ihr sollt gezielt auf die Oberstufe/ weiterführende Schule vorbereitet werden.</p> <p>In zahlreichen Unterrichtsprojekten werdet ihr die Möglichkeit erhalten, euch zu erproben, eigenverantwortlich zu handeln und eine größere Sicherheit, Freiheit und Eigenständigkeit in gestalterischen Entscheidungen entwickeln. Dabei sollen immer wieder auch Verknüpfungen zur Kunstgeschichte gezogen werden, Werke analysiert und in den kunsthistorischen Kontext gestellt werden.</p> <p>Kreativität und kreatives Gestalten ist in vielen Berufen gefragt und wird zunehmend wichtiger.</p>	<p>Inhalte: Womit beschäftigen wir uns?</p>	<p>Folgende Gestaltungsbereiche werden uns beschäftigen: Malerei Zeichnung Grafik Design und Architektur Medien Skulptur und Plastik</p> <p>Mitzubringen sind: künstlerisch-handwerkliches Geschick, Gespür für Farben und Farbgebung, Spaß am kreativen Arbeiten, die bekannten Materialien für den Kunstunterricht.</p>
<p>Zielsetzung: Was lernst du?</p>	<p>Teamarbeit Planen und Erstellen von Konzepten Erweiterung des kunsthistorischen Wissens Bildanalyse ...</p> 	<p>Voraussetzungen: Wer sollte den Kurs wählen? Welche Kosten fallen an?</p>	<p>Der Kurs richtet sich an interessierte Schülerinnen und Schüler, die gerne künstlerisch-praktisch arbeiten sowie Interesse an längerfristigen Projekten und kunsttheoretischem Wissen haben.</p> <p>Sollten Ausflüge in Museen, große Ausstellungen (documenta etc.) möglich sein, entstehen selbstverständlich Kosten für Transport und Eintritt., auch bei „besonderen Projekten“ können zusätzliche Materialkosten anfallen.</p>
<p>Leistungsbewertung: Wie wird meine Note ermittelt?</p>	<p>Die Bewertung ergibt sich aus den praktischen Leistungen und der Mitarbeit. Dabei ist immer der gesamte Entstehungsprozess im Blick und nicht alleine das am Ende der Unterrichtseinheit entstandene Werk.</p>		

2-stündig	WPK 2: Hauswirtschaft: Backen und Kochen		
Warum solltest du diesen Kurs wählen?	Du hast Spaß am Backen, interessierst dich für Hauswirtschaft, möchtest aktiv im Schülercafé mitarbeiten, kaufmännische Grundlagen wie z.B. Buchführung erlernen und strebst nach der 10. Klasse die Ausbildung in einem sozialen Beruf an? Du bist kreativ? Dann bist du hier richtig.	Inhalte: Womit beschäftigen wir uns?	Wir wollen Spaß am Backen haben und die Ergebnisse auch selbst probieren, vor allem aber auch unsere Backwaren im Schülercafé verkaufen. <ul style="list-style-type: none"> • Grundlagenwissen zu den Gerätschaften in der Küche und deren Umgang • Grundlagen zu Lebensmitteln • Grundlagen im kaufmännischen Bereich (Buchführung,...) • Event. Erstellen eines Rezeptbuches • Event. Erstellen von Flyer und Plakaten für das Schülercafé
Zielsetzung: Was lernst du?	In dem Kurs werden alle wichtigen Techniken des Backens erklärt. Und zwar so, dass die süßen Köstlichkeiten nicht mehr nur den Profis der Konditoreien und Bäckereien vorbehalten bleiben. Jeder kann backen, man muss sich nur trauen und sich an die Regeln halten, die bei Teamarbeit in der Küche unbedingt eingehalten werden müssen. <div style="text-align: center; margin-top: 20px;">  </div>	Voraussetzungen: Wer sollte den Kurs wählen? Welche Kosten fallen an?	Jeder, der über ein gutes Arbeits- und Sozialverhalten verfügt und gut und gerne im Team arbeitet! Jeder, der Spaß am Backen und Verkaufen hat! Jeder, der sich nicht scheut, die schmutzig gewordenen Sachen nachher auch wieder ordentlich zu reinigen und wegzuräumen. Für die Zutaten werden auf jeden Fall Kosten anfallen, die aber überschaubar bleiben. Wir wollen ja schließlich auch Geld im Schülercafé einnehmen!
Leistungsbewertung: Wie wird meine Note ermittelt?	Bewertet wird die mündliche Mitarbeit, das aktive und kreative Arbeiten, Zuverlässigkeit und Teamarbeit, die Erstellung und das Führen eines Ordners, Einbringen eigener Ideen, Engagement, ... Kreatives Gestalten von Flyer und Plakaten können ebenso in die Notengebung einfließen wie das Schreiben kleinerer Tests oder das Erstellen eines Rezeptbuches.		

2-stündig	WPK 2: Holztechnik		
Warum solltest du diesen Kurs wählen?	<p>Im Holztechnikkurs kannst du etwas Sinnvolles mit deinen eigenen Händen herstellen. Dies kann ein Geschenk sein, ein Bausatz, den du selber cool findest, ein Sportgerät (Bumerang) oder ein Verkaufsprodukt für den Weihnachtsmarkt der Bertha-von-Suttner-Schule.</p>	Inhalte: Womit beschäftigen wir uns?	<p>Neben der Bearbeitung von Holz beschäftigen wir uns auch mit der Sicherheit im Umgang mit den Werkzeugen und Maschinen. Auch die Oberflächenbehandlung spielt sicherlich eine Rolle. Zur Weihnachtszeit organisiert der 10er WP-Kurs immer den Weihnachtsmarkt in Windecken auf dem Marktplatz.</p>
Zielsetzung: Was lernst du?	<p>Du lernst verschiedene Holzarten und ihre Eigenschaften kennen. Du lernst Holz auf verschiedene Art zu bearbeiten. Auch Bauanleitungen wirst du erfolgreich bearbeiten können. Außerdem wirst du deinen ersten „Führerschein“ (Bohrmaschinenführerschein) machen, eventuell auch den Dekupiersägenführerschein.</p>	Voraussetzungen: Wer sollte den Kurs wählen? Welche Kosten fallen an?	<p>Du sollst Spaß haben, etwas eigenständig herzustellen. Wenn du auch noch etwas rechnen kannst, ist das von Vorteil! Eventuell fallen geringe Beiträge für Bausätze oder Holzverbrauch an. Diese Kosten bewegen sich zwischen ca. 5 und 10 €.</p>
Leistungsbewertung: Wie wird meine Note ermittelt?	<p>Das Endprodukt, das du angefertigt hast, wird genauso bewertet wie der Weg dorthin. Auch dein Verhalten im Fachraum, der sachgerechte Umgang mit Werkzeugen und Maschinen fließt in die Bewertung ein. Zum Erlangen des Bohrmaschinenführerscheins muss ein theoretischer und ein praktischer Teil gemeistert werden und beides fließt anteilig in deine Note ein.</p>		



2-stündig	WPK 2: Medizinische Berufe und Sport		
<p>Warum solltest du diesen Kurs wählen?</p>	<p>Du hast die Absicht nach der 10. Klasse eine Ausbildung in einem medizinischen oder sozialen Beruf anzufangen? Du möchtest deine Schulausbildung nach der 10. Klasse mit einer medizinischen Fachrichtung weiterführen? Du möchtest deinen Führerschein machen? Dann bist du hier richtig!</p> <p>Die Ausbildung zum Schulsanitäter und zusätzliches Engagement für die Gemeinschaft sind bei Arbeitgebern immer gerne gesehen. Wer einen medizinischen oder sozialen Beruf erlernen möchte, wird hier schon viele Vorkenntnisse dafür mitnehmen können.</p>	<p>Inhalte: Womit beschäftigen wir uns?</p> 	<p>Während dieses Angebotes wirst du die Ausbildung zum/zur Schulsanitäter/ -in durchlaufen. Als Schulsanitäter/-in übernimmst du Verantwortung für deine Mitschülerinnen und Mitschüler. Du wirst qualifiziert, Dienste im Schulsanitätsdienst zu übernehmen und anderen zu helfen.</p> <p>Weiterhin wirst du medizinische Berufe kennenlernen und nach Möglichkeit in den Kontakt mit Arbeitgebern und medizinischen und sozialen Ausbildungsberufen kommen. Im 10. Schuljahr wird der Schwerpunkt Sport sein.</p>
<p>Zielsetzung: Was lernst du?</p>	<p>Du lernst...</p> <ul style="list-style-type: none"> ... was man braucht, um in einem Notfall schnell und zielsicher medizinische Hilfe zu leisten. ... die nötigen Kompetenzen und Handgriffe, die man als Schulsanitäter/-in braucht, wie du dich rechtssicher in der Ersten Hilfe verhältst sowie die Grundlagen für Physiologie, Biologie aber auch Grundlagen zu Ernährung und Bewegung. ... wie du dich gesund ernährst und dich durch körperliche Bewegung fit hältst. ... soziale und medizinische Ausbildungsberufe kennen, in welchen du dich engagieren kannst 	<p>Voraussetzungen: Wer sollte den Kurs wählen? Welche Kosten fallen an?</p>	<p>Du solltest ein gutes Arbeits- und Sozialverhalten haben, dich gut an Regeln halten und selbstständig arbeiten können, denn der Einsatz der Schulsanitäter kann auch während der Unterrichtszeit notwendig sein und dann müssen die versäumten Unterrichtsinhalte nachgearbeitet werden.</p> <p>Wie hoch die Kosten für die Ausbildung zum Schulsanitäter sein werden, konnte noch nicht gänzlich geklärt werden. In jedem Fall werden dafür Kosten anfallen. Sobald wir darüber mehr wissen, teilen wir euch dies mit.</p> <p>Es kann sein, dass wir für Ausflüge den Kurs auch phasenweise zweiwöchig und dafür vierstündig stattfinden lassen, weswegen du auch eine gewisse Flexibilität mitbringen solltest.</p>
<p>Leistungsbewertung: Wie wird meine Note ermittelt?</p>	<p>Mündliche Mitarbeit, aktives und selbstständiges Arbeiten und das Halten an Regeln werden die Note im Wesentlichen bestimmen. Es können jedoch auch Tests oder mündliche Prüfungen durchgeführt werden, die deine Note mit beeinflussen werden.</p>		

2-stündig WPK I: MINT

Warum solltest du diesen Kurs wählen?	MINT, das bedeutet Mathematik, Naturwissenschaften und Technik. Du fandst NaWi in Klasse 5-7 toll? Du hast Spaß am Experimentieren und Naturwissenschaftlichen Fragestellungen? Du möchtest wissen welche MINT-Berufe es nach der Schule gibt? Dann bist du hier genau richtig 😊	Inhalte: Womit beschäftigen wir uns?	Du lernst MINT-Berufe kennen und erkundest welche Möglichkeiten dir diese in deinem zukünftigen Leben geben können. Du besuchst MINT-Lernzentren so wie z.B. die Experimenta in Frankfurt, nimmst an Chemie/Bio/Mathe/Physik-Wettbewerben teil und setzt dich dadurch mit MINT-Fragestellungen auseinander. Darüber hinaus besuchst du Unternehmen, die in MINT-Berufen ausbilden und erhältst einen hautnah-Eindruck von MINT-Berufen in der Praxis.
Zielsetzung: Was lernst du?	Der Kurs hat 2 Ziele: 1. Auseinandersetzung mit MINT-Fragestellungen 2. Kennenlernen von MINT-Berufen für die spätere berufliche Orientierung	Voraussetzungen: Wer sollte den Kurs wählen? Welche Kosten fallen an?	Der Kurs ist für alle NaWi-interessierten Schülerinnen und Schüler der 9er A und B-Klassen. Kosten können für den Besuch von MINT-Lernzentren und anderen Ausflüge anfallen.
Leistungsbewertung: Wie wird meine Note ermittelt?	Die Leistungsbewertung ergibt sich neben der mündlichen Mitarbeit durch die		
	a. Leistungen bei Schülerwettbewerben b. Vor-und Nachbereitung bei dem Besuch von MINT-Lernzentren c. Vor-und Nachbereitung bei dem Besuch von MINT-Unternehmen		



2-stündig	WPK 2: Fit fürs Leben		
Warum solltest du diesen Kurs wählen?	<p>Alle, die interessiert sind an Politik und Wirtschaft, alle, die interessiert sind, etwas für das Leben nach der Schule zu lernen, sind hier richtig.</p>	Inhalte: Womit beschäftigen wir uns?	<p>Steuern, sowie deren Wirkung und Sinn, Rechtsgrundlagen (Steuerrecht, Privatrecht), wie man seinen Haushalt ordentlich und gut führen kann, worauf man achten sollte, wenn man auszieht und eigenen Besitz hat bzw. haben will. Das sind Themen, mit denen wir uns im Kurs beschäftigen möchten.</p> <p>Vorwiegend handwerkliche Unternehmen sollen und werden eingeladen, damit ihr euch die Anforderungen besser vorstellen und praktische Erfahrungen sammeln könnt. Wir würden uns auch freuen, wenn sich Eltern mit ihrem Wissen über ihren Beruf und die damit verbundenen Anforderungen und Möglichkeiten einbringen. Bei Interesse nehmen Sie zeitnah Kontakt mit der Kurslehrkraft auf.</p> <p>Zusätzlich sollen Bewerbungstrainings durchgeführt werden.</p>
Zielsetzung: Was lernst du?	<p>Du lernst ... grundlegendes Wissen über das Wirtschafts- und Steuersystem der Bundesrepublik Deutschland, wichtige Skills für das Meistern des Alltags, grundlegendes Wissen über Haushaltsführung und Rechtsgrundlagen kennen sowie verschiedene Berufe.</p>	Voraussetzungen: Wer sollte den Kurs wählen? Welche Kosten fallen an?	<p>Alle die bereits sind, im Rahmen von Projektarbeiten auch länger in der Schule zu bleiben oder an Projekttagen zu kommen</p>
Leistungsbewertung: Wie wird meine Note ermittelt?	<p>Es wird eine schriftliche Leistung (Arbeit, Präsentation) im Halbjahr geben, wobei die mündliche Leistung stärker gewichtet wird.</p>		



2-stündig	WPK 2: Aus alt mach neu - Upcycling		
Warum solltest du diesen Kurs wählen?	Wenn du Freude daran hast, kreativ zu arbeiten, bist du hier genau richtig.	Inhalte: Womit beschäftigen wir uns?	Verschiedene Materialien wie: Handtücher, alte Kleidung, Blechdosen, Plastikflaschen, Fliesen, Holz, Tetrapacks, Papier, Poolnudeln, Seil, Draht...
Zielsetzung: Was lernst du?	Du lernst ... Aus alten Dingen Neues herzustellen, Grundtechniken im Handwerken, Handarbeiten etc.	Voraussetzungen: Wer sollte den Kurs wählen? Welche Kosten fallen an?	Jeder, der kreativ ist. Jeder, der Phantasie hat. Jeder, der Spaß am Basteln, Werkeln, Handarbeiten und dem Erschaffen von Neuem hat. Jeder, der keine zwei komplett linken Hände hat.
Leistungsbewertung: Wie wird meine Note ermittelt?	Konsequente Mitarbeit, Kreativität, Engagement, „Handfeste“ Ergebnisse		



2-stündig	WPK 2: Digitale Helden		
<p>Warum solltest du diesen Kurs wählen?</p>	<p>Der Kurs ist ideal für dich, wenn du: Interesse an digitalen Themen und sozialen Medien hast, gerne mit anderen Menschen arbeitest und helfen möchtest, dich für einen respektvollen Umgang im Netz einsetzen willst, bereit bist, Verantwortung zu übernehmen und dein Wissen an jüngere Schülerinnen und Schüler weitergeben möchtest Lust, eigene Ideen einzubringen und kreativ zu werden.</p>	<p>Inhalte: Womit beschäftigen wir uns?</p>	<ul style="list-style-type: none"> • Welche Themen im Unterricht behandelt werden, bestimmen zum einen die 5. Klässler und zum anderen ihr. • Dabei stehen folgende Themen zur Auswahl: Klassenchat, Cybermobbing, Hatespeech, Social Media, Gaming, Recherchekompetenz, Sexting, Digitaler Fußabdruck • Der Unterricht ist praxisnah, abwechslungsreich und orientiert sich an aktuellen digitalen Entwicklungen.
<p>Zielsetzung: Was lernst du?</p>	<p>Du lernst im Kurs „Digitale Helden“, wie du dich sicher, fair und verantwortungsvoll in der digitalen Welt bewegst. Du setzt dich mit Chancen und Risiken des Internets auseinander und wirst zum Ansprechpartner oder zur Ansprechpartnerin für digitale Themen an deiner Schule. In Teams gehen wir dafür in die neuen 5. Klassen und ihr gebt euer Wissen an die jüngeren Schülerinnen und Schüler weiter.</p> <p>Ziel ist es, digitale Kompetenzen zu stärken, kritisches Denken zu fördern und den bewussten Umgang mit Medien zu schulen.</p>	<p>Voraussetzungen: Wer sollte den Kurs wählen? Welche Kosten fallen an?</p>	<p>Du musst kein Technikprofi sein – wichtig sind Offenheit, Teamgeist und Engagement. Bevor die Klassenbesuche im 5. Jahrgang stattfinden, wird das Wissen zu jedem Thema vorher im Kurs vermittelt.</p> <p>Im Anschluss an den Kurs erhältst du ein Zertifikat, das du zum Beispiel auch bei deiner Bewerbung angeben kannst.</p>
<p>Leistungsbewertung: Wie wird meine Note ermittelt?</p>	<p>Deine Note setzt sich aus verschiedenen Bausteinen zusammen: Deine Mitarbeit im Unterricht sowie bei der Vorbereitung der Klassenbesuche. Deine Teamfähigkeit innerhalb der Gruppe. Dein Engagement bei den Klassenbesuchen in den 5. Klassen. Deine Fähigkeiten, die Klassenbesuche im Anschluss zu reflektieren. Deine Entwicklung im Laufe des Kurses.</p>		



SO! KANN DIE ENTSCHEIDUNG FALLEN?

So wird die Einwahl vorgenommen:

Die Einwahlen müssen gut überlegt ausgefüllt werden. (QR-Code). Es muss immer einen Erst- und einen Zweitwunsch angegeben werden.

Die vollständig ausgefüllte Abfrage muss bis Mittwoch, den 28.Mai 2025 abgesendet werden!

Wer die Wahlzettel verspätet oder nicht abschickt, wird einem Kurs zugeteilt. **Bitte unbedingt daran denken, dass das Wechseln eines gewählten Kurses innerhalb der kommenden zwei Schuljahre NICHT mehr möglich ist!**

Ich wünsche allen ein erfolgreiches Schuljahr, einen guten Start nach den Ferien und bleiben Sie alle gesund!

Sybille Michelsen

(Stufenleiterin 9/10)

